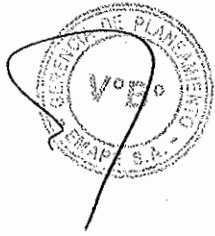


(En Nuevos Soles)

ENTIDAD : EMPRESA MUNICIPAL ADMINISTRADORA DE PEAJE DE LIMA (500196)

TIPO TRANSACCION GENÉRICA SUBGENÉRICA ESPECÍFICA	RECURSOS DIRECTAMENTE RECAUDADOS	TOTAL
1 INGRESOS PRESUPUESTARIOS		
1.3 VENTA DE BIENES Y SERVICIOS Y DERECHOS ADMINISTRATIVOS	16,310,134	16,310,134
1.3.3 VENTA DE SERVICIOS	16,310,134	16,310,134
1.3.3.9 OTROS INGRESOS POR PRESTACION DE SERVICIOS	16,310,134	16,310,134
1.3.3.9.1 SERVICIOS POR ADMINISTRACION Y RECAUDACION	16,310,134	16,310,134
1.3.3.9.1.99 OTROS SERVICIOS POR ADMINISTRACION Y RECAUDACION	16,310,134	16,310,134
1.5 OTROS INGRESOS	10,000	10,000
1.5.1 RENTAS DE LA PROPIEDAD	10,000	10,000
1.5.1.1 RENTAS DE LA PROPIEDAD FINANCIERA	10,000	10,000
1.5.1.1.4 OTROS INTERESES	10,000	10,000
1.5.1.1.4.99 OTROS INTERESES	10,000	10,000
TOTAL	16,320,134	16,320,134

Sub Ger



**PRESUPUESTO DE EGRESOS
 A NIVEL DE ACTIVIDAD/PROYECTO Y GENERICA DEL GASTO - DESAGREGADO TRIMESTRAL**

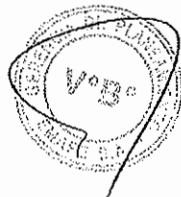
(En Nuevos Soles)

FORMATO 02A-1 /

ENTIDAD : EMPRESA MUNICIPAL ADMINISTRADORA DE PEAJE DE LIMA

FUENTE DE FINANCIAMIENTO : RECURSOS DIRECTAMENTE RECAUDADOS

CATEGORIA PRESUPUESTAL PRODUCTOS / PROYECTOS ACTIVIDADES	CAT. GTO. GENERICA	PRESUPUESTO DE EGRESOS AÑO 2015				
		I TRIM	II TRIM	III TRIM	IV TRIM	TOTAL
ACCIONES CENTRALES		1,629,117	1,499,215	1,705,714	1,664,407	6,498,453
3999999 SIN PRODUCTO		1,629,117	1,499,215	1,705,714	1,664,407	6,498,453
5000003 GESTION ADMINISTRATIVA		1,547,203	1,426,467	1,617,693	1,579,441	6,170,804
5 GASTOS CORRIENTES		1,547,203	1,426,467	1,617,693	1,579,441	6,170,804
2.1 PERSONAL Y OBLIGACIONES SOCIALES		956,121	841,385	1,032,611	994,361	3,824,478
2.3 BIENES Y SERVICIOS		585,082	585,082	585,082	585,080	2,340,326
2.5 OTROS GASTOS		6,000				6,000
5000004 ASESORAMIENTO TECNICO Y JURIDICO		63,398	56,440	68,035	65,716	253,599
5 GASTOS CORRIENTES		63,398	56,440	68,035	65,716	253,599
2.1 PERSONAL Y OBLIGACIONES SOCIALES		57,975	51,017	62,612	60,294	231,898
2.3 BIENES Y SERVICIOS		5,423	5,423	5,423	5,422	21,691
5000006 ACCIONES DE CONTROL Y AUDITORIA		18,516	16,308	19,986	19,250	74,060
5 GASTOS CORRIENTES		18,516	16,308	19,986	19,250	74,060
2.1 PERSONAL Y OBLIGACIONES SOCIALES		18,390	16,182	19,860	19,123	73,555
2.3 BIENES Y SERVICIOS		126	126	126	127	505
ASIGNACIONES PRESUPUESTARIAS QUE NO RESULTAN EN PRODUCTOS		2,455,422	2,163,716	2,649,887	2,552,656	9,821,681
3999999 SIN PRODUCTO		2,455,422	2,163,716	2,649,887	2,552,656	9,821,681
5001166 SEGURIDAD, LIMPIEZA Y MANTENIMIENTO DE LAS AREAS VERDES		2,218,354	1,954,939	2,393,961	2,306,158	8,873,412
5 GASTOS CORRIENTES		2,218,354	1,954,939	2,393,961	2,306,158	8,873,412
2.1 PERSONAL Y OBLIGACIONES SOCIALES		2,195,121	1,931,706	2,370,728	2,282,924	8,780,479
2.3 BIENES Y SERVICIOS		23,233	23,233	23,233	23,234	92,933
5001226 SUPERVISION DE OBRAS Y MONITOREO DE MANTENIMIENTO DE VIAS		120,926	106,517	130,531	125,727	483,701
5 GASTOS CORRIENTES		120,926	106,517	130,531	125,727	483,701
2.1 PERSONAL Y OBLIGACIONES SOCIALES		120,069	105,660	129,674	124,871	480,274
2.3 BIENES Y SERVICIOS		857	857	857	856	3,427
5001957 ELABORACION DE EXPEDIENTES TECNICOS		116,142	102,260	125,395	120,771	464,568
5 GASTOS CORRIENTES		116,142	102,260	125,395	120,771	464,568
2.1 PERSONAL Y OBLIGACIONES SOCIALES		115,677	101,795	124,930	120,305	462,707
2.3 BIENES Y SERVICIOS		465	465	465	466	1,861



000026

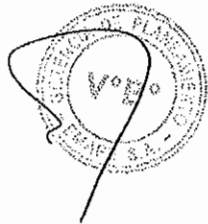
PROCESO PRESUPUESTARIO DEL SECTOR PÚBLICO
 APROBACIÓN INSTITUCIONAL DEL PRESUPUESTO DE LAS ENTIDADES DE TRATAMIENTO EMPRESARIAL PARA EL AÑO FISCAL
 DETALLE DE INGRESOS

Fecha : 26/12/2014
 Hora : 09:54:52
 Página : 1 de 1

(En Nuevos Soles)

ENTIDAD : EMPRESA MUNICIPAL ADMINISTRADORA DE PEAJE DE LIMA (500196)

TIPO TRANSACCION GENERICA SURGENERICA ESPECIFICA	RECURSOS DIRECTAMENTE RECAUDADOS	TOTAL
1 INGRESOS PRESUPUESTARIOS		
1.3 VENTA DE BIENES Y SERVICIOS Y DERECHOS ADMINISTRATIVOS		
1.3.3 VENTA DE SERVICIOS		
1.3.3.9 OTROS INGRESOS POR PRESTACION DE SERVICIOS	16,310,134	16,310,134
1.3.3.9.1 SERVICIOS POR ADMINISTRACION Y RECAUDACION	16,310,134	16,310,134
1.3.3.9.1.99 OTROS SERVICIOS POR ADMINISTRACION Y RECAUDACION	16,310,134	16,310,134
1.5 OTROS INGRESOS	16,310,134	16,310,134
1.5.1 RENTAS DE LA PROPIEDAD		
1.5.1.1 RENTAS DE LA PROPIEDAD FINANCIERA	10,000	10,000
1.5.1.1.4 OTROS INTERESES	10,000	10,000
1.5.1.1.4.09 OTROS INTERESES	10,000	10,000
TOTAL	16,320,134	16,320,134



000036

**PRESUPUESTO DE EGRESOS
 A NIVEL DE ACTIVIDAD/PROYECTO Y GENERICA DEL GASTO - DESAGREGADO TRIMESTRAL**


(En Nuevos Soles)

FORMATO 02A-1 /

ENTIDAD : EMPRESA MUNICIPAL ADMINISTRADORA DE PEAJE DE LIMA

CATEGORIA PRESUPUESTAL PRODUCTOS/PROYECTOS ACTIVIDADES	CAT.GTO: GENERICA	PRESUPUESTO DE EGRESOS AÑO 2015				
		I TRIM	II TRIM	III TRIM	IV TRIM	TOTAL
TOTAL ENTIDAD		4,084,539	3,662,931	4,355,601	4,217,063	16,320,134

Nota: deberá adjuntar un formato por cada fuente de financiamiento
 (1) A manera de ejemplo



MUNICIPALIDAD METROPOLITANA DE LIMA
 Empresa Municipal Administradora de Peaje de Lima S.A.

JORGE F. IBÁÑEZ VIZCARRA
 GERENTE DE PLANEAMIENTO

EMAPE
 Empresa Municipal Administradora de Peaje de Lima

Iván Luis Infanzón Gutiérrez
 GERENTE GENERAL