

**PRESUPUESTO DE INGRESOS**  
**A NIVEL DE DE ESPECÍFICAS DEL INGRESO - TODA FUENTE DE FINANCIAMIENTO**  
**AL II TRIMESTRE DE 2015**  
(En Nuevos Soles)

ENTIDAD : EMPRESA MUNICIPAL ADMINISTRADORA DE PEAJE DE LIMA

TIPO TRANSACCIÓN GENÉRICA SUBGENÉRICA - NIVEL 1 SUBGENÉRICA - NIVEL 2 ESPECÍFICA - NIVEL 1 ESPECÍFICA - NIVEL 2	PRESUPUESTO 2015		EJECUCION DE LOS INGRESOS AÑO 2015					AVANCE %	
	PIA (1)	PIM (2)	RECURSOS DIRECTAMENTE RECAUDADOS	RECURSOS POR OPERACIONES OFICIALES DE CREDITO	DONACIONES Y TRANSFERENCIA S	RECURSOS DETERMINADOS	TOTAL (3)	PIA (3) / (1)	PIM (3) / (2)
<b>1 INGRESOS PRESUPUESTARIOS</b>	16,320,134	16,568,324	12,733,288.9	0.0	0.0	0.0	12,733,288.9	78.02	76.85
<b>1.3 VENTA DE BIENES Y SERVICIOS Y DERECHOS ADMINISTRATIVOS</b>	16,310,134	16,310,134	12,416,368.8	0.0	0.0	0.0	12,416,368.8	76.13	76.13
<b>1.3.3 VENTA DE SERVICIOS</b>	16,310,134	16,310,134	12,416,368.8	0.0	0.0	0.0	12,416,368.8	76.13	76.13
<b>1.3.3.9 OTROS INGRESOS POR PRESTACION DE SERVICIOS</b>	16,310,134	16,310,134	12,416,368.8	0.0	0.0	0.0	12,416,368.8	76.13	76.13
<b>1.3.3.9.1 SERVICIOS POR ADMINISTRACION Y RECAUDACION</b>	16,310,134	16,310,134	12,416,368.8	0.0	0.0	0.0	12,416,368.8	76.13	76.13
<b>1.3.3.9.1.99 OTROS SERVICIOS POR ADMINISTRACION Y RECAUDACION</b>	16,310,134	16,310,134	12,416,368.8	0.0	0.0	0.0	12,416,368.8	76.13	76.13
<b>1.5 OTROS INGRESOS</b>	10,000	258,190	316,920.1	0.0	0.0	0.0	316,920.1	3169.20	122.75
<b>1.5.1 RENTAS DE LA PROPIEDAD</b>	10,000	10,000	22,536.9	0.0	0.0	0.0	22,536.9	225.37	225.37
<b>1.5.1.1 RENTAS DE LA PROPIEDAD FINANCIERA</b>	10,000	10,000	22,536.9	0.0	0.0	0.0	22,536.9	225.37	225.37
<b>1.5.1.1.1 INTERESES</b>	0	0	22,536.9	0.0	0.0	0.0	22,536.9		
<b>1.5.1.1.1.1 INTERESES POR DEPOSITOS DISTINTOS DE RECURSOS POR</b>	0	0	22,536.9	0.0	0.0	0.0	22,536.9		
<b>1.5.1.1.4 OTROS INTERESES</b>	10,000	10,000	0.0	0.0	0.0	0.0			
<b>1.5.1.1.4.99 OTROS INTERESES</b>	10,000	10,000	0.0	0.0	0.0	0.0			
<b>1.5.5 INGRESOS DIVERSOS</b>	0	248,190	294,383.2	0.0	0.0	0.0	294,383.2		118.61
<b>1.5.5.1 INGRESOS DIVERSOS</b>	0	248,190	294,383.2	0.0	0.0	0.0	294,383.2		118.61
<b>1.5.5.1.2 VENTAS DIVERSAS</b>	0	5,932	5,932.2	0.0	0.0	0.0	5,932.2		100.00
<b>1.5.5.1.2.1 VENTA DE CHATARRA</b>	0	5,932	5,932.2	0.0	0.0	0.0	5,932.2		100.00
<b>1.5.5.1.4 OTROS INGRESOS DIVERSOS</b>	0	242,258	288,451.0	0.0	0.0	0.0	288,451.0		119.07
<b>1.5.5.1.4.99 OTROS INGRESOS DIVERSOS</b>	0	242,258	288,451.0	0.0	0.0	0.0	288,451.0		119.07
<b>TOTAL GENERAL</b>	16,320,134	16,568,324	12,733,288.9	0.0	0.0	0.0	12,733,288.9	78.02	76.85

MUNICIPALIDAD METROPOLITANA DE LIMA  
Empresa Municipal Administradora de Peaje de Lima S.A.

*Miria Echegaray Rojo*  
CONTADOR  
**Miria Echegaray Rojo**  
GERENTE DE CONTABILIDAD

MUNICIPALIDAD METROPOLITANA DE LIMA  
Empresa Municipal Administradora de Peaje de Lima S.A.

*Jose E. Munante Aquije*  
**JOSE E. MUNANTE AQUIJE**  
Gerente de Presupuesto  
Sello y Firma

MUNICIPALIDAD METROPOLITANA DE LIMA  
EMPRESA MUNICIPAL ADMINISTRADORA DE PEAJE S.A.

*Fedor Morales Boluarte*  
**Fedor Morales Boluarte**  
GERENTE GENERAL  
TITULAR DE LA ENTIDAD  
Sello y Firma

**PRESUPUESTO DE INGRESOS  
POR FUENTE DE FINANCIAMIENTO  
AL II TRIMESTRE DE 2015  
(En Nuevos Soles)**

ENTIDAD : EMPRESA MUNICIPAL ADMINISTRADORA DE PEAJE DE LIMA

FUENTE DE FINANCIAMIENTO : RECURSOS DIRECTAMENTE RECAUDADOS

TIPO TRANSACCIÓN GENÉRICA SUBGENÉRICA - NIVEL 1 SUBGENÉRICA - NIVEL 2 ESPECÍFICA - NIVEL 1 ESPECÍFICA - NIVEL 2	PRESUPUESTO 2015		EJECUCION DE LOS INGRESOS AÑO 2015					AVANCE %	
	PIA (1)	PIM (2)	I TRIM	II TRIM	III TRIM	IV TRIM	TOTAL (3)	PIA (3) / (1)	PIM (3) / (2)
<b>1 INGRESOS PRESUPUESTARIOS</b>	16,320,134	16,568,324	11,292,849.00	1,440,439.87	.00	.00	12,733,288.87	78.02	76.85
<b>1.3 VENTA DE BIENES Y SERVICIOS Y DERECHOS ADMINISTRATIVOS</b>	16,310,134	16,310,134	11,000,000.00	1,416,368.75	.00	.00	12,416,368.75	76.13	76.13
<b>1.3.3 VENTA DE SERVICIOS</b>	16,310,134	16,310,134	11,000,000.00	1,416,368.75	.00	.00	12,416,368.75	76.13	76.13
<b>1.3.3.9 OTROS INGRESOS POR PRESTACION DE SERVICIOS</b>	16,310,134	16,310,134	11,000,000.00	1,416,368.75	.00	.00	12,416,368.75	76.13	76.13
<b>1.3.3.9.1 SERVICIOS POR ADMINISTRACION Y RECAUDACION</b>	16,310,134	16,310,134	11,000,000.00	1,416,368.75	.00	.00	12,416,368.75	76.13	76.13
<b>1.3.3.9.1.99 OTROS SERVICIOS POR ADMINISTRACION Y RECAUDACION</b>	16,310,134	16,310,134	11,000,000.00	1,416,368.75	.00	.00	12,416,368.75	76.13	76.13
<b>1.5 OTROS INGRESOS</b>	10,000	258,190	292,849.00	24,071.12	.00	.00	316,920.12	3169.20	122.75
<b>1.5.1 RENTAS DE LA PROPIEDAD</b>	10,000	10,000	4,398.00	18,138.91	.00	.00	22,536.91	225.37	225.37
<b>1.5.1.1 RENTAS DE LA PROPIEDAD FINANCIERA</b>	10,000	10,000	4,398.00	18,138.91	.00	.00	22,536.91	225.37	225.37
<b>1.5.1.1.1 INTERESES</b>	0	0	4,398.00	18,138.91	.00	.00	22,536.91		
<b>1.5.1.1.1.1 INTERESES POR DEPOSITOS DISTINTOS DE RECURSOS POR</b>	0	0	4,398.00	18,138.91	.00	.00	22,536.91		
<b>1.5.1.1.4 OTROS INTERESES</b>	10,000	10,000	.00	.00	.00	.00	.00	0.00	0.00
<b>1.5.1.1.4.99 OTROS INTERESES</b>	10,000	10,000	.00	.00	.00	.00	.00	0.00	0.00
<b>1.5.5 INGRESOS DIVERSOS</b>	0	248,190	288,451.00	5,932.21	.00	.00	294,383.21		118.61
<b>1.5.5.1 INGRESOS DIVERSOS</b>	0	248,190	288,451.00	5,932.21	.00	.00	294,383.21		118.61
<b>1.5.5.1.2 VENTAS DIVERSAS</b>	0	5,932	.00	5,932.21	.00	.00	5,932.21		100.00
<b>1.5.5.1.2.1 VENTA DE CHATARRA</b>	0	5,932	.00	5,932.21	.00	.00	5,932.21		100.00
<b>1.5.5.1.4 OTROS INGRESOS DIVERSOS</b>	0	242,258	288,451.00	.00	.00	.00	288,451.00		119.07
<b>1.5.5.1.4.99 OTROS INGRESOS DIVERSOS</b>	0	242,258	288,451.00	.00	.00	.00	288,451.00		119.07
<b>TOTAL FUENTE</b>	16,320,134	16,568,324	11,292,849.00	1,440,439.87	.00	.00	12,733,288.87	78.02	76.85
<b>TOTAL GENERAL</b>	16,320,134	16,568,324	11,292,849.00	1,440,439.87	.00	.00	12,733,288.87	78.02	76.85



Nota: Deberá adjuntar un formato por cada fuente de financiamiento

MUNICIPALIDAD METROPOLITANA DE LIMA  
Empresa Municipal Administradora de Peaje de Lima S.A.  
**Mirra Echegaray Rojo**  
GERENTE DE CONTABILIDAD


MUNICIPALIDAD METROPOLITANA DE LIMA  
Empresa Municipal Administradora de Peaje de Lima S.A.  
**JOSE F. MUDANTE AQUILERA**  
Gerente de Prestación

MUNICIPALIDAD METROPOLITANA DE LIMA  
EMPRESA MUNICIPAL ADMINISTRADORA DE PEAJE S.A.  
**Fedor Morales Boluarte**  
GERENTE GENERAL  
TITULAR DE LA ENTIDAD  
Sello y Firma

**PRESUPUESTO DE EGRESOS  
A NIVEL DE ACTIVIDAD Y/O PROYECTO Y GENERICA DE GASTO - DESAGREGADO  
TRIMESTRAL  
POR FUENTE DE FINANCIAMIENTO  
(En Nuevos Soles)**


ENTIDAD : EMPRESA MUNICIPAL ADMINISTRADORA DE PEAJE DE LIMA

TIPO TRANSACCIÓN PRODUCTO/PROYECTO FUNCION DIVISION FUNCIONAL GRUPO FUNCIONAL GENERICA DEL GASTO	PRESUPUESTO 2015		EJECUCION DE EGRESOS AÑO 2015					AVANCE %	
	PIA (1)	PIM (2)	RECURSOS DIRECTAMENTE RECAUDADOS	RECURSOS POR OPERACIONES OFICIALES DE CREDITO	DONACIONES Y TRANSFERENCIAS	RECURSOS DETERMINADOS	TOTAL (3)	PIA (3) / (1)	PIM (3) / (2)
<b>2 GASTOS PRESUPUESTARIOS</b>	16,320,134	16,568,324	7,884,372.39	.00	.00	.00	7,884,372.39	48.31	47.59
5000003 GESTION ADMINISTRATIVA	6,170,804	6,183,111	3,490,189.42	.00	.00	.00	3,490,189.42	56.56	56.45
15 TRANSPORTE	6,170,804	6,183,111	3,490,189.42	.00	.00	.00	3,490,189.42	56.56	56.45
006 GESTION	6,170,804	6,183,111	3,490,189.42	.00	.00	.00	3,490,189.42	56.56	56.45
0008ASESORAMIENTO Y APOYO	6,170,804	6,183,111	3,490,189.42	.00	.00	.00	3,490,189.42	56.56	56.45
1 PERSONAL Y OBLIGACIONES SOCIALES	3,824,478	3,830,878	1,654,654.38	.00	.00	.00	1,654,654.38	43.26	43.19
3 BIENES Y SERVICIOS	2,340,326	2,144,501	1,742,700.56	.00	.00	.00	1,742,700.56	74.46	81.25
5 OTROS GASTOS	6,000	491	.00	.00	.00	.00	.00	0.00	0.00
6 ADQUISICION DE ACTIVOS NO FINANCIEROS	0	207,241	92,834.48	.00	.00	.00	92,834.48		44.80
5000004 ASESORAMIENTO TECNICO Y JURIDICO	253,589	462,157	267,020.24	.00	.00	.00	267,020.24	105.30	57.78
15 TRANSPORTE	253,589	462,157	267,020.24	.00	.00	.00	267,020.24	105.30	57.78
006 GESTION	253,589	462,157	267,020.24	.00	.00	.00	267,020.24	105.30	57.78
0008ASESORAMIENTO Y APOYO	253,589	462,157	267,020.24	.00	.00	.00	267,020.24	105.30	57.78
1 PERSONAL Y OBLIGACIONES SOCIALES	231,898	233,903	105,653.05	.00	.00	.00	105,653.05	45.56	45.17
3 BIENES Y SERVICIOS	21,691	228,254	161,367.19	.00	.00	.00	161,367.19	743.94	70.70
5000006 ACCIONES DE CONTROL Y AUDITORIA	74,060	195,060	145,850.66	.00	.00	.00	145,850.66	196.94	74.77
15 TRANSPORTE	74,060	195,060	145,850.66	.00	.00	.00	145,850.66	196.94	74.77
006 GESTION	74,060	195,060	145,850.66	.00	.00	.00	145,850.66	196.94	74.77
0012CONTROL INTERNO	74,060	195,060	145,850.66	.00	.00	.00	145,850.66	196.94	74.77
1 PERSONAL Y OBLIGACIONES SOCIALES	73,555	73,555	24,850.66	.00	.00	.00	24,850.66	33.79	33.79
3 BIENES Y SERVICIOS	505	121,505	121,000.00	.00	.00	.00	121,000.00	23960.40	99.58
5001166 SEGURIDAD, LIMPIEZA Y MANTENIMIENTO DE LAS AREAS	8,873,412	8,782,429	3,710,141.04	.00	.00	.00	3,710,141.04	41.81	42.25
15 TRANSPORTE	8,873,412	8,782,429	3,710,141.04	.00	.00	.00	3,710,141.04	41.81	42.25
036 TRANSPORTE URBANO	8,873,412	8,782,429	3,710,141.04	.00	.00	.00	3,710,141.04	41.81	42.25
0074VIAS URBANAS	8,873,412	8,782,429	3,710,141.04	.00	.00	.00	3,710,141.04	41.81	42.25
1 PERSONAL Y OBLIGACIONES SOCIALES	8,780,479	8,782,429	3,710,141.04	.00	.00	.00	3,710,141.04	42.25	42.25
3 BIENES Y SERVICIOS	92,933	0	.00	.00	.00	.00	.00	0.00	0.00
5001226 SUPERVISION DE OBRAS Y MONITOREO DE MANTENIMIENTO	493,701	482,673	106,116.69	.00	.00	.00	106,116.69	21.94	21.99
15 TRANSPORTE	493,701	482,673	106,116.69	.00	.00	.00	106,116.69	21.94	21.99
036 TRANSPORTE URBANO	493,701	482,673	106,116.69	.00	.00	.00	106,116.69	21.94	21.99
0076SERVICIOS DE TRANSPORTE URBANO	493,701	482,673	106,116.69	.00	.00	.00	106,116.69	21.94	21.99
1 PERSONAL Y OBLIGACIONES SOCIALES	480,274	469,919	98,616.69	.00	.00	.00	98,616.69	20.53	20.99
3 BIENES Y SERVICIOS	3,427	12,754	7,500.00	.00	.00	.00	7,500.00	218.85	58.81
5001957 ELABORACION DE EXPEDIENTES TECNICOS	464,568	462,894	165,054.34	.00	.00	.00	165,054.34	35.53	35.66
15 TRANSPORTE	464,568	462,894	165,054.34	.00	.00	.00	165,054.34	35.53	35.66
036 TRANSPORTE URBANO	464,568	462,894	165,054.34	.00	.00	.00	165,054.34	35.53	35.66
0076SERVICIOS DE TRANSPORTE URBANO	464,568	462,894	165,054.34	.00	.00	.00	165,054.34	35.53	35.66
1 PERSONAL Y OBLIGACIONES SOCIALES	462,707	462,707	165,054.34	.00	.00	.00	165,054.34	35.67	35.67
3 BIENES Y SERVICIOS	1,861	167	.00	.00	.00	.00	.00	0.00	0.00
<b>TOTAL ENTIDAD</b>	16,320,134	16,568,324	7,884,372.39	.00	.00	.00	7,884,372.39	48.31	47.59




*[Handwritten signature]*


Nota: Deberá adjuntar un formato por cada fuente de financiamiento




MUNICIPALIDAD METROPOLITANA DE LIMA  
Empresa Municipal Administradora de Peaje de Lima S.A.



.....  
**Miria Echazabal Rojo**  
GERENTE DE CONTABILIDAD  
Sello y Firma



MUNICIPALIDAD METROPOLITANA DE LIMA  
Empresa Municipal Administradora de Peaje de Lima S.A.



.....  
**JOSE E. MUNANTE AQUJE**  
GERENTE DE PRESUPUESTACION  
Sello y Firma



MUNICIPALIDAD METROPOLITANA DE LIMA  
EMPRESA MUNICIPAL ADMINISTRADORA DE PEAJE S.A.



.....  
**Fedor Morales Boluarte**  
GERENTE GENERAL  
TITULAR DE LA ENTIDAD  
Sello y Firma





**PRESUPUESTO DE EGRESOS**  
**A NIVEL DE ACTIVIDAD Y/O PROYECTO Y GENERICA DE GASTO - DESAGREGADO**  
**TRIMESTRAL**  
**POR FUENTE DE FINANCIAMIENTO**  
(En Nuevos Soles)

ENTIDAD : EMPRESA MUNICIPAL ADMINISTRADORA DE PEAJE DE LIMA

FUENTE DE FINANCIAMIENTO : RECURSOS DIRECTAMENTE RECAUDADOS

TIPO TRANSACCIÓN PRODUCTO/PROYECTO FUNCION DIVISION FUNCIONAL GRUPO FUNCIONAL GENERICA DEL GASTO	PRESUPUESTO 2015		EJECUCION DE EGRESOS AÑO 2015					AVANCE %	
	PIA (1)	PIM (2)	I TRIM	II TRIM	III TRIM	IV TRIM	TOTAL (3)	PIA (3) / (1)	PIM (3) / (2)
<b>2 GASTOS PRESUPUESTARIOS</b>	16.320.134	16.568.324	3.667.593.55	4.216.778.84	.00	.00	7.884.372.39	48.31	47.59
5000003 GESTION ADMINISTRATIVA	6.170.804	6.183.111	1.434.880.88	2.055.308.54	.00	.00	3.490.189.42	56.56	56.45
15 TRANSPORTE	6.170.804	6.183.111	1.434.880.88	2.055.308.54	.00	.00	3.490.189.42	56.56	56.45
006 GESTION	6.170.804	6.183.111	1.434.880.88	2.055.308.54	.00	.00	3.490.189.42	56.56	56.45
000BASESORAMIENTO Y APOYO	6.170.804	6.183.111	1.434.880.88	2.055.308.54	.00	.00	3.490.189.42	56.56	56.45
1 PERSONAL Y OBLIGACIONES SOCIALES	3.824.478	3.830.878	795.754.10	858.900.28	.00	.00	1.654.654.38	43.26	43.19
3 BIENES Y SERVICIOS	2.340.326	2.144.501	606.922.82	1.135.777.74	.00	.00	1.742.700.56	74.46	81.26
5 OTROS GASTOS	6.000	491	.00	.00	.00	.00	.00	0.00	0.00
6 ADQUISICION DE ACTIVOS NO FINANCIEROS	0	207.241	32.203.96	60.630.52	.00	.00	92.834.48		44.80
5000004 ASESORAMIENTO TECNICO Y JURIDICO	253.589	462.157	89.794.25	177.225.99	.00	.00	267.020.24	105.30	57.78
15 TRANSPORTE	253.589	462.157	89.794.25	177.225.99	.00	.00	267.020.24	105.30	57.78
006 GESTION	253.589	462.157	89.794.25	177.225.99	.00	.00	267.020.24	105.30	57.78
000BASESORAMIENTO Y APOYO	253.589	462.157	89.794.25	177.225.99	.00	.00	267.020.24	105.30	57.78
1 PERSONAL Y OBLIGACIONES SOCIALES	231.898	233.903	61.794.25	43.858.80	.00	.00	105.653.05	45.56	45.17
3 BIENES Y SERVICIOS	21.691	228.254	28.000.00	133.367.19	.00	.00	161.367.19	743.94	70.70
5000006 ACCIONES DE CONTROL Y AUDITORIA	74.060	195.060	41.128.36	104.722.30	.00	.00	145.850.66	196.94	74.77
15 TRANSPORTE	74.060	195.060	41.128.36	104.722.30	.00	.00	145.850.66	196.94	74.77
006 GESTION	74.060	195.060	41.128.36	104.722.30	.00	.00	145.850.66	196.94	74.77
0012CONTROL INTERNO	74.060	195.060	41.128.36	104.722.30	.00	.00	145.850.66	196.94	74.77
1 PERSONAL Y OBLIGACIONES SOCIALES	73.555	73.555	17.128.36	7.722.30	.00	.00	24.850.66	33.79	33.79
3 BIENES Y SERVICIOS	505	121.505	24.000.00	97.000.00	.00	.00	121.000.00	23960.40	99.58
5001166 SEGURIDAD, LIMPIEZA Y MANTENIMIENTO DE LAS AREAS	8.873.412	8.782.429	1.953.999.61	1.756.141.43	.00	.00	3.710.141.04	41.81	42.25
15 TRANSPORTE	8.873.412	8.782.429	1.953.999.61	1.756.141.43	.00	.00	3.710.141.04	41.81	42.25
036 TRANSPORTE URBANO	8.873.412	8.782.429	1.953.999.61	1.756.141.43	.00	.00	3.710.141.04	41.81	42.25
0074VIAS URBANAS	8.873.412	8.782.429	1.953.999.61	1.756.141.43	.00	.00	3.710.141.04	41.81	42.25
1 PERSONAL Y OBLIGACIONES SOCIALES	8.780.479	8.782.429	1.953.999.61	1.756.141.43	.00	.00	3.710.141.04	42.25	42.25
3 BIENES Y SERVICIOS	92.933	0	.00	.00	.00	.00	.00	0.00	0.00
5001226 SUPERVISION DE OBRAS Y MONITOREO DE MANTENIMIENTO DE	483.701	482.673	53.034.58	53.082.11	.00	.00	106.116.69	21.94	21.99
15 TRANSPORTE	483.701	482.673	53.034.58	53.082.11	.00	.00	106.116.69	21.94	21.99
036 TRANSPORTE URBANO	483.701	482.673	53.034.58	53.082.11	.00	.00	106.116.69	21.94	21.99
0076SERVICIOS DE TRANSPORTE URBANO	483.701	482.673	53.034.58	53.082.11	.00	.00	106.116.69	21.94	21.99
1 PERSONAL Y OBLIGACIONES SOCIALES	480.274	469.919	53.034.58	45.582.11	.00	.00	98.616.69	20.53	20.99
3 BIENES Y SERVICIOS	3.427	12.754	.00	7.500.00	.00	.00	7.500.00	218.85	58.81
5001957 ELABORACION DE EXPEDIENTES TECNICOS	464.568	462.894	94.755.87	70.298.47	.00	.00	165.054.34	35.53	35.66
15 TRANSPORTE	464.568	462.894	94.755.87	70.298.47	.00	.00	165.054.34	35.53	35.66
036 TRANSPORTE URBANO	464.568	462.894	94.755.87	70.298.47	.00	.00	165.054.34	35.53	35.66
0076SERVICIOS DE TRANSPORTE URBANO	464.568	462.894	94.755.87	70.298.47	.00	.00	165.054.34	35.53	35.66
1 PERSONAL Y OBLIGACIONES SOCIALES	462.707	462.707	94.755.87	70.298.47	.00	.00	165.054.34	35.67	35.67
3 BIENES Y SERVICIOS	1.861	187	.00	.00	.00	.00	.00	0.00	0.00



*[Handwritten signature]*

**PRESUPUESTO DE EGRESOS  
A NIVEL DE ACTIVIDAD Y/O PROYECTO Y GENERICA DE GASTO - DESAGREGADO  
TRIMESTRAL  
POR FUENTE DE FINANCIAMIENTO  
(En Nuevos Soles)**

ENTIDAD : EMPRESA MUNICIPAL ADMINISTRADORA DE PEAJE DE LIMA

FUENTE DE FINANCIAMIENTO : RECURSOS DIRECTAMENTE RECAUDADOS

TIPO TRANSACCIÓN PRODUCTO/PROYECTO FUNCION DIVISION FUNCIONAL GRUPO FUNCIONAL GENERICA DEL GASTO	PRESUPUESTO 2015		EJECUCION DE EGRESOS AÑO 2015					AVANCE %	
	PIA (1)	PIM (2)	I TRIM	II TRIM	III TRIM	IV TRIM	TOTAL (3)	PIA (3) / (1)	PIM (3) / (2)
<b>TOTAL FUENTE</b>	16,320,134	16,568,324	3,667,593.55	4,216,778.84	.00	.00	7,884,372.39	48.31	47.59
<b>TOTAL ENTIDAD</b>	16,320,134	16,568,324	3,667,593.55	4,216,778.84	.00	.00	7,884,372.39	48.31	47.59

Nota: Deberá adjuntar un formato por cada fuente de financiamiento



MUNICIPALIDAD METROPOLITANA DE LIMA  
Empresa Municipal Administradora de Peaje de Lima S.A.

*Mirlla Echegaray Rojo*

**Mirlla Echegaray Rojo**  
GERENTE GENERAL



MUNICIPALIDAD METROPOLITANA DE LIMA  
Empresa Municipal Administradora de Peaje de Lima S.A.

*Jose E. Munante Aquije*

**JOSE E. MUNANTE AQUIJE**  
Gerente de Presupuesto y Planificación

PRESUPUESTO Y PLANIFICACION  
Sello y Firma



MUNICIPALIDAD METROPOLITANA DE LIMA  
EMPRESA MUNICIPAL ADMINISTRADORA DE PEAJE S.A.

*Fedor Morales Boluarte*

**Fedor Morales Boluarte**  
GERENTE GENERAL

TITULAR DE LA ENTIDAD  
Sello y Firma

FLUJO DE CAJA



AL II TRIMESTRE DEL 2015

(En Nuevos Soles)

FORMATO N°03/ETES

ENTIDAD: EMPRESA MUNICIPAL ADMINISTRADORA DE PEAJE DE LIMA

RUBROS	PRESUPUESTO AÑO 2015		EJECUCION DEL FLUJO DE CAJA AÑO 2015				TOTAL 2015 (3)	AVANCE %	
	PIA (1)	PIM (2)	I TRIMESTRE	II TRIMESTRE	III TRIMESTRE	IV TRIMESTRE		PIA (3)/(1)	PIM (3)/(2)
I. INGRESOS DE OPERACION	94,517,228	20,172,965	14,361,455	2,532,294	0	0	16,893,749	17.87	83.74
1.1. Venta de Bienes	16,310,136	0	0	0	0	0	0	0	0
1.2. Prestaciones de Servicios	0	16,310,134	11,924,739	2,054,504	0	0	13,979,243	0	85.71
1.3. Rentas de la Propiedad	0	0	0	0	0	0	0	0	0
1.3.1 De la Propiedad Financiera	0	0	0	0	0	0	0	0	0
1.3.2 Otros	0	0	0	0	0	0	0	0	0
1.4. Otros Ingresos Corrientes	75,271,268	258,190	246,656	105,911	0	0	353,567	47	136.94
DEVOLUCION DE FONDOS	0	0	0	0	0	0	0	0	0
RECUPERO PRESTAMO PERSONAL	0	0	0	0	0	0	0	0	0
FONDOS DE CAJA CHICA	0	0	0	0	0	0	0	0	0
ENCARGOS DE LA MUNICIPALIDAD METROPOLITANA DE LIMA	75,261,268	0	0	0	0	0	0	0	0
INTERESES FINANCIEROS	10,000	10,000	4,398	18,139	0	0	22,537	225.37	225.37
PENALIDADES	0	0	0	0	0	0	0	0	0
GARANTIA DE FIEL CUMPLIMIENTO	0	0	0	0	0	0	0	0	0
FONDOS DE SUJETO A RESTRICCIÓN	0	0	0	0	0	0	0	0	0
RECUPERO SEGURO	0	0	0	26,944	0	0	26,944	0	0
RECUPERO DE FONDOS	0	242,258	242,258	55,896	0	0	298,154	0	123.07
VENTA DE CHATARRA	0	5,932	0	5,932	0	0	5,932	0	100
1.5. Transferencias	0	0	0	0	0	0	0	0	0
Impuestos ( Tributos )	2,935,824	3,604,641	2,190,060	370,879	0	0	2,560,939	87.23	71.05
1.6.1. I.G.V.	2,935,824	2,979,431	2,190,060	370,879	0	0	2,560,939	87.23	85.95
1.6.2. Otros	0	625,210	0	0	0	0	0	0	0
II. EGRESOS DE OPERACION	-154,463,267	-20,092,649	-4,517,750	-6,378,088	0	0	-10,895,838	7.05	54.23
2.1. Personal y Obligaciones Sociales	13,853,392	13,853,392	2,481,008	2,806,179	0	0	5,287,187	38.17	38.17
2.2. Obligaciones Previsionales	0	0	0	0	0	0	0	0	0
2.3. Bienes y Servicios	2,460,744	2,545,805	643,243	1,198,588	0	0	1,841,831	74.85	72.35
2.4. Otros Gastos Corrientes	-134,858,264	-491	-61,478	-286,958	0	0	-348,436	26	70954.56
SENTENCIAS JUDICIALES	0	0	0	0	0	0	0	0	0
DEPOSITOS EN OTRAS ENTIDADES FINANCIERAS	0	0	0	286,958	0	0	286,958	0	0
FONDOS DE CAJA CHICA	0	0	42,000	0	0	0	42,000	0	0
ANULACIONES	0	0	0	0	0	0	0	0	0
MULTAS	0	0	19,478	0	0	0	19,478	0	0
PRESTAMOS	0	0	0	0	0	0	0	0	0
ENCARGOS MUNICIPALIDAD METROPOLITANA DE LIMA	134,858,264	0	0	0	0	0	0	0	0
GARANTIA DE FIEL CUMPLIMIENTO	0	0	0	0	0	0	0	0	0
FONDOS SUJETO A RESTRICCIÓN	0	0	0	0	0	0	0	0	0
DECRETOS ADMINISTRATIVO	0	491	0	0	0	0	0	0	0
2.5. Impuestos	-3,287,915	-3,687,961	-1,332,021	-2,081,770	0	0	-3,413,791	103.83	92.57
2.5.1. Por cuenta propia	2,941,824	3,198,451	1,286,808	1,722,527	0	0	3,009,335	102.29	94.05
2.5.2. Por cuenta de terceros	-346,091	-489,510	-45,213	-359,243	0	0	-404,456	116.86	82.62
I.G.V.	346,091	0	0	0	0	0	0	0	0
Otros Impuestos	0	489,510	45,213	359,243	0	0	404,456	0	82.62
2.6. Gastos Financieros	2,952	5,000	0	4,593	0	0	4,593	155.59	91.86



FLUJO DE CAJA

AL II TRIMESTRE DEL 2015

(En Nuevos Soles)

FORMATO N°03/ETES

ENTIDAD: EMPRESA MUNICIPAL ADMINISTRADORA DE PEAJE DE LIMA

RUBROS	PRESUPUESTO AÑO 2015		EJECUCION DEL FLUJO DE CAJA AÑO 2015				TOTAL 2015 (3)	AVANCE %	
	PIA (1)	PIM (2)	I TRIMESTRE	II TRIMESTRE	III TRIMESTRE	IV TRIMESTRE		PIA (3)/(1)	PIM (3)/(2)
2.7. Gastos de Ejercicios Anteriores	0						0	0	0
III. SALDO OPERATIVO	-59,946,039	80,316	9,843,705	-3,845,794	0	0	5,997,911	-10.01	7467.89
IV. GASTOS DE CAPITAL	0	-207,241	0	-74,545	0	0	-74,545	0	35.97
4.1. Inversiones	0						0	0	0
4.2. Inversion Financieras	0						0	0	0
4.3. Otros Gastos de Capital	0	207,241		74,545			74,545	0	35.97
4.4. Gastos de Ejercicios Anteriores	0						0	0	0
V. INGRESOS DE CAPITAL	0	0	0	0	0	0	0	0	0
5.1. Ventas de activos	0						0	0	0
5.2. Otros Ingresos de Capital	0	0	0	0	0	0	0	0	0
5.2.1 Aportes de Capital	0						0	0	0
5.2.2 Otros	0						0	0	0
VI. SALDO ECONOMICO	-59,946,039	-126,925	9,843,705	-3,920,339	0	0	5,923,366	-9.88	-4666.82
VII. FINANCIAMIENTO NETO	0	0	0	0	0	0	0	0	0
6.1. Operaciones Oficiales de Crédito	0						0	0	0
6.2. Servicio de la Deuda	0	0	0	0	0	0	0	0	0
6.2.1. Amortizacion de la Deuda	0						0	0	0
6.2.2. Intereses y Cargos de la Deuda	0						0	0	0
6.2.3. Gastos de Ejercicios Anteriores	0						0	0	0
SALDO NETO DE CAJA	-59,946,039	-126,925	9,843,705	-3,920,339	0	0	5,923,366	-9.88	-4666.82
SALDO INICIAL DE CAJA	288,202,108	243,551	243,551	10,087,256	6,166,917	6,166,917	243,551	.08	100
SALDO FINAL DE CAJA	228,256,069	116,626	10,087,256	6,166,917	6,166,917	6,166,917	6,166,917	2.7	5287.77

MUNICIPALIDAD METROPOLITANA DE LIMA  
Empresa Municipal Administradora de Peaje de Lima S.A.  
*Mirlla Echegaray Rojo*  
GERENTE DE CONTABILIDAD

MUNICIPALIDAD METROPOLITANA DE LIMA  
Empresa Municipal Administradora de Peaje de Lima S.A.  
*JOSE E. MUNANTE AQUIJE*  
GERENTE GENERAL  
SELO Y FIRMA

MUNICIPALIDAD METROPOLITANA DE LIMA  
EMPRESA MUNICIPAL ADMINISTRADORA DE PEAJE S.A.  
*Fedor Morales Boluarte*  
GERENTE GENERAL  
TITULAR DE LA ENTIDAD  
Selo y Firma



EJECUCION DEL PRESUPUESTO PARA EL AÑO FISCAL 2015  
FINANCIAMIENTO POR OPERACIONES OFICIALES DE CREDITO Y DONACIONES Y TRANSFERENCIAS

FORMATO N°04E/ETES

ENTIDAD : EMPRESA MUNICIPAL ADMINISTRADORA DE PEAJE DE LIMA

ENTIDAD ACREEDORA	DESTINO DEL DESEMBOLSO	DISPOSITIVO LEGAL		MONTO AUTORIZADO TOTAL			DESEMBOLSO								AVANCE % (3)=(2)/(1)	
		N°	FECHA	MONEDA ORIGEN	US\$	S/.	I TRIMESTRE		II TRIMESTRE		III TRIMESTRE		IV TRIMESTRE		US\$	S/.
							US\$	S/.	US\$	S/.	US\$	S/.	US\$	S/.		
A FINANCIAMIENTO																
I OPERACIONES OFICIALES DE CREDITO																
I.1 OPERACIONES OFICIALES DE CREDITO INTERNO																
I.2 OPERACIONES OFICIALES DE CREDITO EXTERNO																
B DONACIONES Y TRANSFERENCIAS																
I DONACIONES																
II TRANSFERENCIAS																
TOTAL (A + B)																

En la columna de moneda de origen solo se debe consignar información cuando el endeudamiento haya sido concertado en moneda diferente al US\$

NOTA:

- Todos los conceptos aplicables deben ser llenados.
- (\*) Para el caso de las Cajas Municipales deberá identificar si el desembolso será orientado a Capital de Trabajo (Colocaciones)

MUNICIPALIDAD METROPOLITANA DE LIMA  
Empresa Municipal Administradora de Peaje de Lima S.A.  
  
CONTADOR  
**Miria Echegaray Rojo**  
GERENTE DE CONTABILIDAD

MUNICIPALIDAD METROPOLITANA DE LIMA  
Empresa Municipal Administradora de Peaje de Lima S.A.  
  
**JOSE E. MIRANDA AQUJE**  
Gerente de Presupuesto

MUNICIPALIDAD METROPOLITANA DE LIMA  
EMPRESA MUNICIPAL ADMINISTRADORA DE PEAJE S.A.  
  
**Fedor Morales Boluarte**  
GERENTE GENERAL  
TITULAR DE LA ENTIDAD  
Sello y Firma

(En Nuevos Soles)

ENTIDAD: EMPRESA MUNICIPAL ADMINISTRADORA DE PEAJE DE LIMA

CONCEPTO	CUENTAS POR PAGAR AL 31-12-2014 (1)	CUENTAS POR PAGAR AL SEGUNDO TRIMESTRE	DIFERENCIAS (3)=(2)-(1)	COMENTARIO DEL INCREMENTO DE LA DEUDA
<b>I. CUENTAS POR PAGAR</b>				
SUNAT	4,695,399.00	10,876,251.00	6,180,852.00	
Aduanas	331,846.00	413,684.00	81,838.00	Por mayores ingresos
Essalud (IPSS)			0.00	
Comp Tiempo Serv. (CTS)	229,936.00	52,177.00	-177,759.00	
Ex-COLFONAVI	248,065.00	19,640.00	-228,425.00	
Proveedores	838,727.00	908,527.00	69,800.00	mayores transacciones comerciales
Personal	495,858.00	771,134.00	275,276.00	provisiones de beneficios laborales
Otros	2,551,167.00	8,711,089.00	6,159,922.00	
LITIGIO	2,369,843.00	6,480,868.00	4,111,025.00	sinceramiento de juicios
DESCUENTO SINDICAL	1,000.00	4,760.00	3,760.00	cuotas del mes anterior
CONTRIBUCIONES A OTRAS INSTITUCIONES(EPS)	66,897.00	33,603.00	-33,094.00	
CONTRIBUCIONES AFP	113,627.00	84,624.00	-29,003.00	
FONDO DE GARANTIA A PROVEEDORES		44,125.00	44,125.00	garantía de proveedores
OTRS CUENTAS POR PAGAR DIVERSAS		63,109.00	63,109.00	descuentos del personal para terceros
ANTICIPOS RECIBIDOS A LA MML		2,000,000.00	2,000,000.00	montos recibidos de la mml
DIETAS AL DIRECTORIO			0.00	
<b>II. SERVICIO DE LA DEUDA</b>				
2.1. Endeudamiento Externo			0.00	
Largo Plazo			0.00	
Amortización			0.00	
Intereses y cargos de la Deuda			0.00	
Corto Plazo			0.00	
Amortización			0.00	
Intereses y cargos de la Deuda			0.00	
2.2. Endeudamiento Interno			0.00	
Largo Plazo			0.00	
Amortización			0.00	
Intereses y cargos de la Deuda			0.00	
Corto Plazo			0.00	
Amortización			0.00	
Intereses y cargos de la Deuda			0.00	
<b>TOTAL (II)</b>	<b>4,695,399.00</b>	<b>10,876,251.00</b>	<b>6,180,852.00</b>	

(1) CORRESPONDE A GASTOS POR LA AMORTIZACION DE LAS DEUDAS PROVENIENTES DE OPERACIONES CORRIENTES

(2) DEBERA DETALLAR EL RUBRO OTROS POR CADA UNO DE LOS CONCEPTOS QUE LO CONFORMAN

(3) CORRESPONDE A GASTOS POR LA AMORTIZACION DE LAS DEUDAS PROVENIENTES DE OPERACIONES DE CREDITO EFECTUADAS CON INSTITUCIONES, ORGANISMOS INTERNACIONALES Y GOBIERNOS EXTRANJEROS, ASI COMO LAS ASIGNACIONES DE LINEA DE CREDITO

NOTA:

-Todos los conceptos aplicables deben ser llenados

MUNICIPALIDAD METROPOLITANA DE LIMA  
EMPRESA MUNICIPAL ADMINISTRADORA DE PEAJE DE LIMA S.A.

*Miría Echegaray Rojo*

Miría Echegaray Rojo  
GERENTE GENERAL

MUNICIPALIDAD METROPOLITANA DE LIMA  
EMPRESA MUNICIPAL ADMINISTRADORA DE PEAJE DE LIMA S.A.

*Jose E. Muñante Aquije*

JOSE E. MUÑANTE AQUJE  
Gerente de Presupuestos

RESUPUESTO Y PLANIFICACION

Sello y Firma

MUNICIPALIDAD METROPOLITANA DE LIMA  
EMPRESA MUNICIPAL ADMINISTRADORA DE PEAJE S.A.

*Feder Morales Botaris*

Feder Morales Botaris  
GERENTE GENERAL

TITULAR DE LA ENTIDAD

Sello y Firma

PROGRAMACION DEL PRESUPUESTO DE INGRESOS Y GASTOS POR FUENTE FINANCIAMIENTO  
AL II TRIMESTRE DE 2015

(En Nuevos Soles)

ENTIDAD : EMPRESA MUNICIPAL ADMINISTRADORA DE PEAJE DE LIMA

FUENTE DE FINANCIAMIENTO : RECURSOS DIRECTAMENTE RECAUDADOS

TIPO TRANSACCIÓN GENÉRICA	PRESUPUESTO 2015		PROGRAMACION TRIMESTRAL DEL PRESUPUESTO					SALDOS	
	PIA (1)	PIM (2)	I TRIM	II TRIM	III TRIM	IV TRIM	TOTAL (3)	PIA (3)-(1)	PIM (3)-(2)
<b>INGRESOS</b>									
1 3 VENTA DE BIENES Y SERVICIOS Y DERECHOS ADMINISTRATIVOS	16,310,134	16,310,134	11,000,000	1,416,369	2,100,000	1,793,765	16,310,134	0	0
1 5 OTROS INGRESOS	10,000	258,190	292,849	24,071	0	0	316,920	306,920	58,730
<b>TOTAL INGRESOS</b>	<b>16,320,134</b>	<b>16,568,324</b>	<b>11,292,849</b>	<b>1,440,440</b>	<b>2,100,000</b>	<b>1,793,765</b>	<b>16,627,054</b>	<b>306,920</b>	<b>58,730</b>
<b>EGRESOS</b>									
2 1 PERSONAL Y OBLIGACIONES SOCIALES	13,853,391	13,853,391	2,976,467	2,782,503	3,950,338	4,144,083	13,853,391	-0	-0
2 3 BIENES Y SERVICIOS	2,460,743	2,507,201	658,923	1,373,645	262,833	211,800	2,507,201	46,458	0
2 5 OTROS GASTOS	6,000	491	0	0	0	491	491	-5,509	0
2 6 ADQUISICION DE ACTIVOS NO FINANCIEROS	0	207,241	32,204	60,631	114,407	0	207,241	207,241	0
<b>TOTAL EGRESOS</b>	<b>16,320,134</b>	<b>16,568,324</b>	<b>3,667,594</b>	<b>4,216,779</b>	<b>4,327,577</b>	<b>4,356,375</b>	<b>16,568,324</b>	<b>248,190</b>	<b>0</b>

Nota: Adjuntar un formato por cada fuente de financiamiento

MUNICIPALIDAD METROPOLITANA DE LIMA  
Empresa Municipal Administradora de Peaje de Lima S.A.  
CONTADOR  
Sello y Firma  
**Miría Echegaray Rojo**  
GERENTE DE CONTABILIDAD

MUNICIPALIDAD METROPOLITANA DE LIMA  
Empresa Municipal Administradora de Peaje de Lima S.A.  
JOSE E. MONTEAQUIJE  
Gerente de Presupuesto  
PRESUPUESTO Y PLANIFICACION  
Sello y Firma

MUNICIPALIDAD METROPOLITANA DE LIMA  
EMPRESA MUNICIPAL ADMINISTRADORA DE PEAJE S.A.  
Fedor Morales Boluarte  
GERENTE GENERAL  
TITULAR DE LA ENTIDAD  
Sello y Firma

EJECUCIÓN DE METAS FISICAS DEL PRESUPUESTO INSTITUCIONAL

AL II TRIMESTRE DE 2015

FORMATO Nº 07/E/ETES

ENTIDAD: EMPRESA MUNICIPAL ADMINISTRADORA DE PEAJE DE LIMA

	FINALIDAD	META ANUAL				PROGRAMADO AL TRIMESTRE (b)	EJECUTADO AL TRIMESTRE (c)	RESPECTO AL ANUAL (d)=c/a	RESPECTO AL TRIMESTRE (d)=c/b
		PRESUPUESTO	UNIDAD DE MEDIDA	CANTIDAD					
				PIA	PROGRAMADO ANUAL (a)				
GESTION ADMINISTRATIVA	GESTION	5,688,769	ACCION	140.000	140.000	70.000	62.000	0.44	0.89
GESTION ADMINISTRATIVA	ACCIONES DE	494,342	INFORME	4.000	4.000	2.000	6.000	1.50	3.00
ASESORAMIENTO TECNICO Y JURIDICO	ASESORAMIENTO LEGAL	462,157	DOCUMENTO	140.000	140.000	70.000	227.000	1.62	3.24
ACCIONES DE CONTROL Y AUDITORIA	CONTROL Y SUPERVISION	195,060	ACCION	20.000	20.000	15.000	2.000	0.10	0.13
SEGURIDAD, LIMPIEZA Y MANTENIMIENTO DE LAS AREAS VERDES	BRINDAR SEGURIDAD,	8,782,429	INFORME	12.000	12.000	6.000	14.000	1.17	2.33
SUPERVISIÓN DE OBRAS Y MONITOREO DE MANTENIMIENTO DE VIAS	SUPERVISAR LAS OBRAS	482,673	SUPERVISION	12.000	12.000	6.000	7.000	0.58	1.17
ELABORACIÓN DE EXPEDIENTES TECNICOS	ELABORACION DE	462,894	INFORME	4.000	4.000	2.000	4.000	1.00	2.00
		16,568,324							

MUNICIPALIDAD METROPOLITANA DE LIMA  
Empresa Municipal Administradora de Peaje de Lima S.A.

  
JOSE E. MUNANTE AQUJE  
Gerente de Presupuesto

PRESUPUESTO Y PLANIFICACION  
Sello y Firma

MUNICIPALIDAD METROPOLITANA DE LIMA  
EMPRESA MUNICIPAL ADMINISTRADORA DE PEAJE S.A.

  
Fdor Morales Boluarte  
GERENTE GENERAL

TITULAR DE LA ENTIDAD  
Sello y Firma

ENTIDAD: EMPRESA MUNICIPAL ADMINISTRADORA DE PEAJE DE LIMA  
SUSTENTO: Incorporación de credito suplementario por mayores ingresos


PERIODO DE MODIFICACION  
FECHA: 30/06/2015

INGRESOS


Tipo Transaccion	Fuente de Fianciamento	Genérica	Sub-Generica	Especifica	MONTO
1 INGRESOS PRESUPUESTARIOS	09 RECURSOS DIRECTAMENTE RECAUDADOS	5 OTROS INGRESOS	5 INGRESOS DIVERSOS	2 VENTAS DIVERSAS	5,932
				4 OTROS INGRESOS DIVERSOS	242,258
TOTAL					248,190

GASTOS

Tipo Transaccion	Producto/Proyecto	Función	División Funcional	Grupo Funcional	Fuente de Financiamiento	Grupo Genérico	MONTO
2 GASTOS PRESUPUESTARIOS	3999999 SIN PRODUCTO	15 TRANSPORTE	036 TRANSPORTE URBANO	0074 VIAS URBANAS	09 RECURSOS DIRECTAMENTE RECAUDADOS	3 BIENES Y SERVICIOS	90,000
				0076 SERVICIOS DE TRANSPORTE URBANO			158,190
TOTAL							248,190

MUNICIPALIDAD METROPOLITANA DE LIMA  
EMPRESA MUNICIPAL ADMINISTRADORA DE PEAJE S.A.  
  
Fedor Morales Boluarte  
GERENTE GENERAL

Visación del Titular de la Entidad



MUNICIPALIDAD METROPOLITANA DE LIMA  
Empresa Municipal Administradora de Peaje de Lima S.A.  
  
JOSE E. MONANTE AQUIJE  
Gerente de Presupuesto  
Oficina de Presupuesto de la Entidad

**HABILITACIONES Y ANULACIONES PRESUPUESTARIAS A NIVEL DE  
ACTIVIDAD/PROYECTO  
PARA EL AÑO FISCAL 2015  
(En Nuevos Soles)**

ENTIDAD: EMPRESA MUNICIPAL ADMINISTRADORA DE PEAJE DE LIMA

NOTA: 3

NIVEL FUNCIONAL PROGRAMATICO				Fuente de Financiamiento	Grupo Genérico	MODIFICACIONES	
Funcion	División Funcional	Grupo Funcional	Producto/Proyecto			Anulaciones	Habilitaciones
15	006	0008	3999999	09	1	1,950	980
15	006	0008	3999999	09	3	799,885	758,134
15	006	0008	3999999	09	5	5,509	
15	006	0008	3999999	09	6	232	44,345
15	006	0008	3999999	09	1		7,370
15	006	0008	3999999	09	3	5,676	76,000
15	006	0008	3999999	09	1		2,005
15	006	0008	3999999	09	3	6,830	188,623
15	006	0012	3999999	09	3		84,500
15	036	0074	3999999	09	1		1,950
15	036	0074	3999999	09	3	182,933	
15	036	0076	3999999	09	1	10,355	
15	036	0076	3999999	09	3	161,469	12,606
15	036	0076	3999999	09	3	1,674	
<b>TOTAL</b>						<b>1,176,513</b>	<b>1,176,513</b>

 MUNICIPALIDAD METROPOLITANA DE LIMA  
EMPRESA MUNICIPAL ADMINISTRADORA DE PEAJE S.A.  
  
-----  
**Feder Morales Boluarte**  
GERENTE GENERAL  
Visación del Titular de la Entidad

 MUNICIPALIDAD METROPOLITANA DE LIMA  
Empresa Municipal Administradora de Peaje de Lima S.A.  
  
-----  
**JOSÉ E. MONANTE AQUJE**  
Firma y Sello  
Oficina de Presupuesto de la Entidad

