

**PRESUPUESTO DE INGRESOS
POR FUENTE DE FINANCIAMIENTO
AL III TRIMESTRE DE 2014
(En Nuevos Soles)**

ENTIDAD : EMPRESA MUNICIPAL ADMINISTRADORA DE PEAJE DE LIMA

FUENTE DE FINANCIAMIENTO : RECURSOS DIRECTAMENTE RECAUDADOS

TIPO TRANSACCIÓN GENÉRICA SUBGENÉRICA - NIVEL 1 SUBGENÉRICA - NIVEL 2 ESPECÍFICA - NIVEL 1 ESPECÍFICA - NIVEL 2	PRESUPUESTO 2014		EJECUCION DE LOS INGRESOS AÑO 2014					AVANCE %	
	PIA (1)	PIM (2)	I TRIM	II TRIM	III TRIM	IV TRIM	TOTAL (3)	PIA (3) / (1)	PIM (3) / (2)
1 INGRESOS PRESUPUESTARIOS	24,080,000	26,740,153	2,704,284.00	6,629,805.00	7,225,898.00	.00	16,559,987.00	68.77	61.93
1.3 VENTA DE BIENES Y SERVICIOS Y DERECHOS ADMINISTRATIVOS	24,060,000	24,060,000	41,179.00	6,628,281.00	7,223,242.00	.00	13,892,702.00	57.74	57.74
1.3.3 VENTA DE SERVICIOS	24,060,000	24,060,000	41,179.00	6,628,281.00	7,223,242.00	.00	13,892,702.00	57.74	57.74
1.3.3.9 OTROS INGRESOS POR PRESTACION DE SERVICIOS	24,060,000	24,060,000	41,179.00	6,628,281.00	7,223,242.00	.00	13,892,702.00	57.74	57.74
1.3.3.9.1 SERVICIOS POR ADMINISTRACION Y RECAUDACION	24,060,000	24,060,000	41,179.00	6,628,281.00	7,223,242.00	.00	13,892,702.00	57.74	57.74
1.3.3.9.1.3 SERVICIOS DE ADMINISTRACION	0	0	41,179.00	-41,179.00	.00	.00	.00		
1.3.3.9.1.99 OTROS SERVICIOS POR ADMINISTRACION Y RECAUDACION	24,060,000	24,060,000	.00	6,669,460.00	7,223,242.00	.00	13,892,702.00	57.74	57.74
1.5 OTROS INGRESOS	20,000	20,000	2,952.00	1,524.00	2,656.00	.00	7,132.00	35.66	35.66
1.5.1 RENTAS DE LA PROPIEDAD	20,000	20,000	2,952.00	1,524.00	2,656.00	.00	7,132.00	35.66	35.66
1.5.1.1 RENTAS DE LA PROPIEDAD FINANCIERA	20,000	20,000	2,952.00	1,524.00	2,656.00	.00	7,132.00	35.66	35.66
1.5.1.1.1 INTERESES	0	0	2,952.00	-2,952.00	.00	.00	.00		
1.5.1.1.1.1 INTERESES POR DEPOSITOS DISTINTOS DE RECURSOS POR	0	0	2,952.00	-2,952.00	.00	.00	.00		
1.5.1.1.1.4 OTROS INTERESES	20,000	20,000	.00	4,476.00	2,656.00	.00	7,132.00	35.66	35.66
1.5.1.1.4.99 OTROS INTERESES	20,000	20,000	.00	4,476.00	2,656.00	.00	7,132.00	35.66	35.66
1.9 SALDOS DE BALANCE	0	2,660,153	2,660,153.00	.00	.00	.00	2,660,153.00	100.00	100.00
1.9.1 SALDOS DE BALANCE	0	2,660,153	2,660,153.00	.00	.00	.00	2,660,153.00	100.00	100.00
1.9.1.1 SALDOS DE BALANCE	0	2,660,153	2,660,153.00	.00	.00	.00	2,660,153.00	100.00	100.00
1.9.1.1.1 SALDOS DE BALANCE	0	2,660,153	2,660,153.00	.00	.00	.00	2,660,153.00	100.00	100.00
1.9.1.1.1.1 SALDOS DE BALANCE	0	2,660,153	2,660,153.00	.00	.00	.00	2,660,153.00	100.00	100.00
TOTAL FUENTE	24,080,000	26,740,153	2,704,284.00	6,629,805.00	7,225,898.00	.00	16,559,987.00	68.77	61.93
TOTAL GENERAL	24,080,000	26,740,153	2,704,284.00	6,629,805.00	7,225,898.00	.00	16,559,987.00	68.77	61.93

Nota: Deberá adjuntar un formato por cada fuente de financiamiento



[Signature]
CPC. MARÍA DEL PILAR QUIJSE GÓMEZ
Mat. N° 017-110
CONTADOR
Sello y Firma

MUNICIPALIDAD METROPOLITANA DE LIMA
Empresa Municipal Administradora de Peaje de Lima S.A.
[Signature]
JORGE E. IBÁÑEZ VIZCARRA
GERENTE DE PLANEAMIENTO
PRESUPUESTO Y PLANIFICACION
Sello y Firma

EMAPE
Empresa Municipal Administradora de Peaje de Lima
[Signature]
Iván Luis Infanzón Gutiérrez
GERENTE GENERAL
TITULAR DE LA ENTIDAD
Sello y Firma

PRESUPUESTO DE EGRESOS
A NIVEL DE ACTIVIDAD Y/O PROYECTO Y GENERICA DE GASTO - DESAGREGADO
TRIMESTRAL
POR FUENTE DE FINANCIAMIENTO
(En Nuevos Soles)

ENTIDAD : EMPRESA MUNICIPAL ADMINISTRADORA DE PEAJE DE LIMA

FUENTE DE FINANCIAMIENTO : RECURSOS DIRECTAMENTE RECAUDADOS

TIPO TRANSACCIÓN PRODUCTO/PROYECTO FUNCION DIVISION FUNCIONAL GRUPO FUNCIONAL GENERICA DEL GASTO	PRESUPUESTO 2014		EJECUCION DE EGRESOS AÑO 2014					AVANCE %	
	PIA (1)	PIM (2)	I TRIM	II TRIM	III TRIM	IV TRIM	TOTAL (3)	PIA (3)/(1)	PIM (3)/(2)
2 GASTOS PRESUPUESTARIOS	24,060,000	28,740,153	3,559,834.51	5,013,006.68	5,732,588.19	.00	14,305,429.38	59.41	53.50
5000003 GESTION ADMINISTRATIVA	11,241,186	13,143,258	1,000,433.22	2,037,948.91	2,685,647.18	.00	5,724,029.31	50.92	43.55
15 TRANSPORTE	11,241,186	13,143,258	1,000,433.22	2,037,948.91	2,685,647.18	.00	5,724,029.31	50.92	43.55
006 GESTION	11,241,186	13,143,258	1,000,433.22	2,037,948.91	2,685,647.18	.00	5,724,029.31	50.92	43.55
0008ASESORAMIENTO Y APOYO	11,241,186	13,143,258	1,000,433.22	2,037,948.91	2,685,647.18	.00	5,724,029.31	50.92	43.55
1 PERSONAL Y OBLIGACIONES SOCIALES	3,479,050	3,334,568	737,483.04	827,828.65	875,134.56	.00	2,440,446.25	70.15	73.19
3 BIENES Y SERVICIOS	6,842,136	8,817,690	262,950.18	1,193,857.54	1,727,837.99	.00	3,164,645.71	46.54	36.12
5 OTROS GASTOS	570,000	641,082	.00	16,262.72	49,564.35	.00	65,827.07	11.56	10.27
6 ADQUISICION DE ACTIVOS NO FINANCIEROS	350,000	350,000	.00	.00	33,110.28	.00	33,110.28	9.46	9.46
5000004 ASESORAMIENTO TECNICO Y JURIDICO	712,964	1,151,441	49,976.61	231,820.85	214,287.25	.00	496,084.71	69.58	43.08
15 TRANSPORTE	712,964	1,151,441	49,976.61	231,820.85	214,287.25	.00	496,084.71	69.58	43.08
006 GESTION	712,964	1,151,441	49,976.61	231,820.85	214,287.25	.00	496,084.71	69.58	43.08
0008ASESORAMIENTO Y APOYO	712,964	1,151,441	49,976.61	231,820.85	214,287.25	.00	496,084.71	69.58	43.08
1 PERSONAL Y OBLIGACIONES SOCIALES	231,451	238,020	49,184.53	39,497.59	62,958.32	.00	151,640.44	65.52	63.71
3 BIENES Y SERVICIOS	101,513	533,421	453.02	159,311.26	144,621.04	.00	304,385.32	299.65	57.06
5 OTROS GASTOS	380,000	380,000	339.06	33,012.00	5,707.89	.00	40,058.95	10.54	10.54
5000006 ACCIONES DE CONTROL Y AUDITORIA	140,437	410,726	5,872.46	106,004.50	125,908.10	.00	237,785.06	169.32	57.89
15 TRANSPORTE	140,437	410,726	5,872.46	106,004.50	125,908.10	.00	237,785.06	169.32	57.89
006 GESTION	140,437	410,726	5,872.46	106,004.50	125,908.10	.00	237,785.06	169.32	57.89
0012CONTROL INTERNO	140,437	410,726	5,872.46	106,004.50	125,908.10	.00	237,785.06	169.32	57.89
1 PERSONAL Y OBLIGACIONES SOCIALES	74,037	73,537	5,830.51	20,668.10	19,473.04	.00	45,971.65	62.09	62.51
3 BIENES Y SERVICIOS	66,400	337,189	41.95	85,336.40	106,435.06	.00	191,813.41	288.88	56.89
5001166 SEGURIDAD, LIMPIEZA Y MANTENIMIENTO DE LAS AREAS	11,108,989	10,718,885	2,250,719.59	2,406,953.60	2,433,596.36	.00	7,091,269.55	63.83	66.16
15 TRANSPORTE	11,108,989	10,718,885	2,250,719.59	2,406,953.60	2,433,596.36	.00	7,091,269.55	63.83	66.16
036 TRANSPORTE URBANO	11,108,989	10,718,885	2,250,719.59	2,406,953.60	2,433,596.36	.00	7,091,269.55	63.83	66.16
0074VIAS URBANAS	11,108,989	10,718,885	2,250,719.59	2,406,953.60	2,433,596.36	.00	7,091,269.55	63.83	66.16
1 PERSONAL Y OBLIGACIONES SOCIALES	10,065,576	9,993,751	2,137,453.97	2,302,184.68	2,386,713.97	.00	6,826,352.62	68.23	68.31
3 BIENES Y SERVICIOS	1,103,413	725,134	113,265.62	104,768.92	46,882.39	.00	264,916.93	24.01	36.53
5001226 SUPERVISION DE OBRAS Y MONITOREO DE MANTENIMIENTO DE	528,865	721,902	134,402.11	96,479.71	156,524.80	.00	387,406.62	73.25	53.66
15 TRANSPORTE	528,865	721,902	134,402.11	96,479.71	156,524.80	.00	387,406.62	73.25	53.66
036 TRANSPORTE URBANO	528,865	721,902	134,402.11	96,479.71	156,524.80	.00	387,406.62	73.25	53.66
0076SERVICIOS DE TRANSPORTE URBANO	528,865	721,902	134,402.11	96,479.71	156,524.80	.00	387,406.62	73.25	53.66
1 PERSONAL Y OBLIGACIONES SOCIALES	485,851	488,507	130,803.27	87,752.88	85,801.31	.00	304,357.26	62.64	62.30
3 BIENES Y SERVICIOS	43,014	233,395	3,598.84	8,727.03	70,723.49	.00	83,049.36	193.08	35.58
5001957 ELABORACION DE EXPEDIENTES TECNICOS	347,558	593,941	118,430.52	133,799.11	116,624.50	.00	368,854.13	106.13	62.10
15 TRANSPORTE	347,558	593,941	118,430.52	133,799.11	116,624.50	.00	368,854.13	106.13	62.10
036 TRANSPORTE URBANO	347,558	593,941	118,430.52	133,799.11	116,624.50	.00	368,854.13	106.13	62.10
0076SERVICIOS DE TRANSPORTE URBANO	347,558	593,941	118,430.52	133,799.11	116,624.50	.00	368,854.13	106.13	62.10
1 PERSONAL Y OBLIGACIONES SOCIALES	337,137	484,719	115,363.62	133,425.66	114,682.10	.00	363,471.38	107.81	74.99
3 BIENES Y SERVICIOS	10,422	109,222	3,066.90	373.45	1,942.40	.00	5,382.75	51.65	4.93






**PRESUPUESTO DE EGRESOS
A NIVEL DE ACTIVIDAD Y/O PROYECTO Y GENERICA DE GASTO - DESAGREGADO
TRIMESTRAL
POR FUENTE DE FINANCIAMIENTO
(En Nuevos Soles)**



ENTIDAD : EMPRESA MUNICIPAL ADMINISTRADORA DE PEAJE DE LIMA
FUENTE DE FINANCIAMIENTO : RECURSOS DIRECTAMENTE RECAUDADOS

TIPO TRANSACCIÓN PRODUCTO/PROYECTO FUNCION DIVISION FUNCIONAL GRUPO FUNCIONAL GENERICA DEL GASTO	PRESUPUESTO 2014		EJECUCION DE EGRESOS AÑO 2014					AVANCE %	
	PIA (1)	PIM (2)	I TRIM	II TRIM	III TRIM	IV TRIM	TOTAL (3)	PIA (3) / (1)	PIM (3) / (2)
TOTAL FUENTE	24,080,000	26,740,153	3,559,834.51	5,013,006.68	5,732,588.19	.00	14,305,429.38	59.41	53.50
TOTAL ENTIDAD	24,080,000	26,740,153	3,559,834.51	5,013,006.68	5,732,588.19	.00	14,305,429.38	59.41	53.50

Nota: Deberá adjuntar un formato por cada fuente de financiamiento


.....
CPC. MARÍA DEL PILAR QUISPE GÓMEZ
MAGISTRADO
Sello y Firma

 **MUNICIPALIDAD METROPOLITANA DE LIMA**
Empresa Municipal Administradora de Peaje de Lima S.A.

.....
PRESUPUESTO Y PLANIFICACION
JORGE F. IBÁÑEZ VIZCARRA
GERENTE DE PLANEAMIENTO

 **EMAPE**
Empresa Municipal Administradora de Peaje de Lima

.....
Iván Luis Infanzón Gutiérrez
TITULAR DE LA ENTIDAD
GERENTE GENERAL
Sello y Firma