


**PRESUPUESTO DE INGRESOS**  
**A NIVEL DE DE ESPECÍFICAS DEL INGRESO - TODA FUENTE DE FINANCIAMIENTO**  
**AL IV TRIMESTRE DE 2014**  
(En Nuevos Soles)

ENTIDAD : EMPRESA MUNICIPAL ADMINISTRADORA DE PEAJE DE LIMA

TIPO TRANSACCION GENÉRICA SUBGENÉRICA - NIVEL 1 SUBGENÉRICA - NIVEL 2 ESPECÍFICA - NIVEL 1 ESPECÍFICA - NIVEL 2	PRESUPUESTO 2014		EJECUCION DE LOS INGRESOS AÑO 2014					AVANCE %	
	PIA (1)	PIM (2)	RECURSOS DIRECTAMENTE RECAUDADOS	RECURSOS POR OPERACIONES OFICIALES DE CREDITO	DONACIONES Y TRANSFERENCIA S	RECURSOS DETERMINADOS	TOTAL (3)	PIA (3) / (1)	PIM (3) / (2)
<b>1 INGRESOS PRESUPUESTARIOS</b>	24,080,000	26,740,153	19,884,193.0	0.0	0.0	0.0	19,884,193.0	82.58	74.36
<b>1.3 VENTA DE BIENES Y SERVICIOS Y DERECHOS ADMINISTRATIVOS</b>	24,060,000	24,060,000	17,215,248.0	0.0	0.0	0.0	17,215,248.0	71.55	71.55
<b>1.3.3 VENTA DE SERVICIOS</b>	24,060,000	24,060,000	17,215,248.0	0.0	0.0	0.0	17,215,248.0	71.55	71.55
<b>1.3.3.9 OTROS INGRESOS POR PRESTACION DE SERVICIOS</b>	24,060,000	24,060,000	17,215,248.0	0.0	0.0	0.0	17,215,248.0	71.55	71.55
<b>1.3.3.9.1 SERVICIOS POR ADMINISTRACION Y RECAUDACION</b>	24,060,000	24,060,000	17,215,248.0	0.0	0.0	0.0	17,215,248.0	71.55	71.55
<b>1.3.3.9.1.3 SERVICIOS DE ADMINISTRACION</b>	0	0	0.0	0.0	0.0	0.0	0.0		
<b>1.3.3.9.1.99 OTROS SERVICIOS POR ADMINISTRACION Y RECAUDACION</b>	24,060,000	24,060,000	17,215,248.0	0.0	0.0	0.0	17,215,248.0	71.55	71.55
<b>1.5 OTROS INGRESOS</b>	20,000	20,000	8,792.0	0.0	0.0	0.0	8,792.0	43.96	43.96
<b>1.5.1 RENTAS DE LA PROPIEDAD</b>	20,000	20,000	8,792.0	0.0	0.0	0.0	8,792.0	43.96	43.96
<b>1.5.1.1 RENTAS DE LA PROPIEDAD FINANCIERA</b>	20,000	20,000	8,792.0	0.0	0.0	0.0	8,792.0	43.96	43.96
<b>1.5.1.1.1 INTERESES</b>	0	0	0.0	0.0	0.0	0.0	0.0		
<b>1.5.1.1.1.1 INTERESES POR DEPOSITOS DISTINTOS DE RECURSOS POR</b>	0	0	0.0	0.0	0.0	0.0	0.0		
<b>1.5.1.1.1.4 OTROS INTERESES</b>	20,000	20,000	8,792.0	0.0	0.0	0.0	8,792.0	43.96	43.96
<b>1.5.1.1.4.99 OTROS INTERESES</b>	20,000	20,000	8,792.0	0.0	0.0	0.0	8,792.0	43.96	43.96
<b>1.9 SALDOS DE BALANCE</b>	0	2,660,153	2,660,153.0	0.0	0.0	0.0	2,660,153.0	100.00	100.00
<b>1.9.1 SALDOS DE BALANCE</b>	0	2,660,153	2,660,153.0	0.0	0.0	0.0	2,660,153.0	100.00	100.00
<b>1.9.1.1 SALDOS DE BALANCE</b>	0	2,660,153	2,660,153.0	0.0	0.0	0.0	2,660,153.0	100.00	100.00
<b>1.9.1.1.1 SALDOS DE BALANCE</b>	0	2,660,153	2,660,153.0	0.0	0.0	0.0	2,660,153.0	100.00	100.00
<b>TOTAL GENERAL</b>	24,080,000	26,740,153	19,884,193.0	0.0	0.0	0.0	19,884,193.0	82.58	74.36

.....  
CPG. MARIAM DELACRUZ QUISPE GÓMEZ  
SMR. N° 017 / 170

  
MUNICIPALIDAD METROPOLITANA DE LIMA  
Empresa Municipal Administradora de Peaje de Lima S.A.  
.....  
JOSE E. MURANTE ACOSTA  
Sub-Gerente de Presupuesto - GC

  
MUNICIPALIDAD METROPOLITANA DE LIMA  
EMPRESA MUNICIPAL ADMINISTRADORA DE PEAJE S.A.  
.....  
Fedor Morales Boluarte  
GERENTE GENERAL

TITULAR DE LA ENTIDAD  
Sello y Firma

**PRESUPUESTO DE EGRESOS**  
**A NIVEL DE ACTIVIDAD Y/O PROYECTO Y GENERICA DE GASTO - DESAGREGADO**  
**TRIMESTRAL**  
**POR FUENTE DE FINANCIAMIENTO**  
(En Nuevos Soles)

ENTIDAD : EMPRESA MUNICIPAL ADMINISTRADORA DE PEAJE DE LIMA

FUENTE DE FINANCIAMIENTO : RECURSOS DIRECTAMENTE RECAUDADOS

TIPO TRANSACCIÓN PRODUCTO/PROYECTO FUNCIÓN DIVISION FUNCIONAL GRUPO FUNCIONAL GENERICA DEL GASTO	PRESUPUESTO 2014		EJECUCION DE EGRESOS AÑO 2014					AVANCE %	
	PIA (1)	PIM (2)	I TRIM	II TRIM	III TRIM	IV TRIM	TOTAL (3)	PIA (3)/(1)	PIM (3)/(2)
<b>2 GASTOS PRESUPUESTARIOS</b>	24,080,000	26,740,153	3,559,834.51	5,013,006.60	5,732,588.19	5,047,929.88	19,353,359.26	80.37	72.38
<b>5000003 GESTION ADMINISTRATIVA</b>	11,241,186	13,242,417	1,000,433.22	2,037,948.91	2,685,647.18	2,403,900.25	8,127,929.56	72.30	61.38
<b>15 TRANSPORTE</b>	11,241,186	13,242,417	1,000,433.22	2,037,948.91	2,685,647.18	2,403,900.25	8,127,929.56	72.30	61.38
<b>006 GESTION</b>	11,241,186	13,242,417	1,000,433.22	2,037,948.91	2,685,647.18	2,403,900.25	8,127,929.56	72.30	61.38
<b>0008ASESORAMIENTO Y APOYO</b>	11,241,186	13,242,417	1,000,433.22	2,037,948.91	2,685,647.18	2,403,900.25	8,127,929.56	72.30	61.38
<b>1 PERSONAL Y OBLIGACIONES SOCIALES</b>	3,479,050	3,460,362	737,483.04	827,828.65	875,134.56	823,825.26	3,264,371.51	93.83	94.34
<b>3 BIENES Y SERVICIOS</b>	6,842,136	8,790,973	262,950.18	1,193,857.54	1,727,837.89	1,590,970.32	4,775,616.03	69.80	54.32
<b>5 OTROS GASTOS</b>	570,000	641,082	.00	18,262.72	49,564.35	-35,267.90	30,559.17	5.36	4.77
<b>6 ADQUISICION DE ACTIVOS NO FINANCIEROS</b>	350,000	350,000	.00	.00	33,110.28	24,272.57	57,382.85	16.40	16.40
<b>5000004 ASESORAMIENTO TECNICO Y JURIDICO</b>	712,964	1,159,377	49,976.61	231,820.85	214,287.25	224,833.12	720,917.83	101.12	62.18
<b>15 TRANSPORTE</b>	712,964	1,159,377	49,976.61	231,820.85	214,287.25	224,833.12	720,917.83	101.12	62.18
<b>006 GESTION</b>	712,964	1,159,377	49,976.61	231,820.85	214,287.25	224,833.12	720,917.83	101.12	62.18
<b>0008ASESORAMIENTO Y APOYO</b>	712,964	1,159,377	49,976.61	231,820.85	214,287.25	224,833.12	720,917.83	101.12	62.18
<b>1 PERSONAL Y OBLIGACIONES SOCIALES</b>	231,451	242,856	49,184.53	39,497.59	62,958.32	87,426.90	239,067.34	103.29	98.44
<b>3 BIENES Y SERVICIOS</b>	101,513	536,521	453.02	159,311.26	144,621.04	137,406.22	441,791.54	435.21	82.34
<b>5 OTROS GASTOS</b>	380,000	380,000	339.06	33,012.00	6,707.89	.00	40,058.95	10.54	10.54
<b>5000006 ACCIONES DE CONTROL Y AUDITORIA</b>	140,437	437,326	5,872.46	106,004.50	125,908.10	132,147.41	369,932.47	263.42	84.59
<b>15 TRANSPORTE</b>	140,437	437,326	5,872.46	106,004.50	125,908.10	132,147.41	369,932.47	263.42	84.59
<b>006 GESTION</b>	140,437	437,326	5,872.46	106,004.50	125,908.10	132,147.41	369,932.47	263.42	84.59
<b>0012CONTROL INTERNO</b>	140,437	437,326	5,872.46	106,004.50	125,908.10	132,147.41	369,932.47	263.42	84.59
<b>1 PERSONAL Y OBLIGACIONES SOCIALES</b>	74,037	73,537	5,830.51	20,668.10	19,473.04	15,563.51	61,535.16	83.11	83.68
<b>3 BIENES Y SERVICIOS</b>	66,400	363,789	41.95	85,336.40	106,435.06	116,583.90	308,397.31	464.45	84.77
<b>5001166 SEGURIDAD, LIMPIEZA Y MANTENIMIENTO DE LAS AREAS</b>	11,108,989	10,667,370	2,250,719.59	2,406,953.60	2,433,596.36	2,062,444.61	9,153,714.16	82.40	85.81
<b>15 TRANSPORTE</b>	11,108,989	10,667,370	2,250,719.59	2,406,953.60	2,433,596.36	2,062,444.61	9,153,714.16	82.40	85.81
<b>036 TRANSPORTE URBANO</b>	11,108,989	10,667,370	2,250,719.59	2,406,953.60	2,433,596.36	2,062,444.61	9,153,714.16	82.40	85.81
<b>0074VIAS URBANAS</b>	11,108,989	10,667,370	2,250,719.59	2,406,953.60	2,433,596.36	2,062,444.61	9,153,714.16	82.40	85.81
<b>1 PERSONAL Y OBLIGACIONES SOCIALES</b>	10,095,576	9,945,301	2,137,453.97	2,302,184.68	2,386,713.97	2,050,765.30	8,877,117.92	88.72	89.26
<b>3 BIENES Y SERVICIOS</b>	1,103,413	722,069	113,265.62	104,768.92	46,882.39	11,679.31	276,596.24	25.07	38.31
<b>501226 SUPERVISION DE OBRAS Y MONITOREO DE MANTENIMIENTO DE</b>	528,865	623,982	134,402.11	96,479.71	156,524.80	86,897.38	474,304.00	89.66	76.01
<b>15 TRANSPORTE</b>	528,865	623,982	134,402.11	96,479.71	156,524.80	86,897.38	474,304.00	89.66	76.01
<b>036 TRANSPORTE URBANO</b>	528,865	623,982	134,402.11	96,479.71	156,524.80	86,897.38	474,304.00	89.66	76.01
<b>0076SERVICIOS DE TRANSPORTE URBANO</b>	528,865	623,982	134,402.11	96,479.71	156,524.80	86,897.38	474,304.00	89.66	76.01
<b>1 PERSONAL Y OBLIGACIONES SOCIALES</b>	485,851	390,587	130,803.27	87,752.68	85,801.31	74,456.76	378,814.02	77.97	96.99
<b>3 BIENES Y SERVICIOS</b>	43,014	233,395	3,598.84	8,727.03	70,723.49	12,440.62	95,489.98	222.00	40.81
<b>5001957 ELABORACION DE EXPEDIENTES TECNICOS</b>	347,559	609,681	118,430.52	133,799.11	116,624.50	137,707.11	506,561.24	145.75	83.09
<b>15 TRANSPORTE</b>	347,559	609,681	118,430.52	133,799.11	116,624.50	137,707.11	506,561.24	145.75	83.09
<b>036 TRANSPORTE URBANO</b>	347,559	609,681	118,430.52	133,799.11	116,624.50	137,707.11	506,561.24	145.75	83.09
<b>0076SERVICIOS DE TRANSPORTE URBANO</b>	347,559	609,681	118,430.52	133,799.11	116,624.50	137,707.11	506,561.24	145.75	83.09
<b>1 PERSONAL Y OBLIGACIONES SOCIALES</b>	337,137	500,459	115,363.62	133,425.66	114,682.10	136,450.37	499,921.75	148.28	99.89
<b>3 BIENES Y SERVICIOS</b>	10,422	109,222	3,066.90	373.45	1,942.40	1,256.74	6,639.49	63.71	6.08



**PRESUPUESTO DE EGRESOS**  
**A NIVEL DE ACTIVIDAD Y/O PROYECTO Y GENERICA DE GASTO - DESAGREGADO**  
**TRIMESTRAL**  
**POR FUENTE DE FINANCIAMIENTO**  
(En Nuevos Soles)

ENTIDAD : EMPRESA MUNICIPAL ADMINISTRADORA DE PEAJE DE LIMA



FUENTE DE FINANCIAMIENTO : RECURSOS DIRECTAMENTE RECAUDADOS

TIPO TRANSACCIÓN PRODUCTO/PROYECTO FUNCION DIVISION FUNCIONAL GRUPO FUNCIONAL GENERICA DEL GASTO	PRESUPUESTO 2014		EJECUCION DE EGRESOS AÑO 2014					AVANCE %	
	PIA (1)	PIM (2)	I TRIM	II TRIM	III TRIM	IV TRIM	TOTAL (3)	PIA (3) / (1)	PIM (3) / (2)
<b>TOTAL FUENTE</b>	24,080,000	26,740,153	3,559,834.51	5,013,006.68	5,732,588.19	5,047,929.88	19,353,359.26	80.37	72.38
<b>TOTAL ENTIDAD</b>	24,080,000	26,740,153	3,559,834.51	5,013,006.68	5,732,588.19	5,047,929.88	19,353,359.26	80.37	72.38

Nota: Deberá adjuntar un formato por cada fuente de financiamiento

  
.....  
CPC. MARIA DEL PILAR QUISPE GOMEZ  
Sello y Firma  
Mat. N° 017 - 176

  
MUNICIPALIDAD METROPOLITANA DE LIMA  
Empresa Municipal Administradora de Peaje de Lima S.A.  
.....  
JOSE E. MUNANTE ACUÑA  
Sub Gerente de Presupuesto - GP  
Sello y Firma

  
MUNICIPALIDAD METROPOLITANA DE LIMA  
EMPRESA MUNICIPAL ADMINISTRADORA DE PEAJE S.A.  
.....  
  
Fedor Morales Boluarte  
GERENTE GENERAL  
.....  
TITULAR DE LA ENTIDAD  
Sello y Firma