


**PRESUPUESTO DE INGRESOS
POR FUENTE DE FINANCIAMIENTO
AL II TRIMESTRE DE 2013
(En Nuevos Soles)**


ENTIDAD : EMPRESA MUNICIPAL ADMINISTRADORA DE PEAJE DE LIMA

FUENTE DE FINANCIAMIENTO : RECURSOS DIRECTAMENTE RECAUDADOS

TIPO TRANSACCIÓN GENÉRICA SUBGENÉRICA - NIVEL 1 SUBGENÉRICA - NIVEL 2 ESPECÍFICA - NIVEL 1 ESPECÍFICA - NIVEL 2	PRESUPUESTO 2013		EJECUCION DE LOS INGRESOS AÑO 2013					AVANCE %	
	PIA (1)	PIM (2)	I TRIM	II TRIM	III TRIM	IV TRIM	TOTAL (3)	PIA (3) / (1)	PIM (3) / (2)
1 INGRESOS PRESUPUESTARIOS	26,698,358	31,232,291	6,011,616.00	6,939,806.00			12,951,422.00	48.51	41.47
1.3 VENTA DE BIENES Y SERVICIOS Y DERECHOS ADMINISTRATIVOS	26,674,358	26,674,358	5,996,252.60	2,400,373.00			8,396,625.60	31.48	31.48
1.3.3 VENTA DE SERVICIOS	26,674,358	26,674,358	5,996,252.60	2,400,373.00			8,396,625.60	31.48	31.48
1.3.3.9 OTROS INGRESOS POR PRESTACION DE SERVICIOS	26,674,358	26,674,358	5,996,252.60	2,400,373.00			8,396,625.60	31.48	31.48
1.3.3.9.1 SERVICIOS POR ADMINISTRACION Y RECAUDACION	26,674,358	26,674,358	5,996,252.60	2,400,373.00			8,396,625.60	31.48	31.48
1.3.3.9.1.3 SERVICIOS DE ADMINISTRACION	26,674,358	26,674,358	5,996,252.60	2,400,373.00			8,396,625.60	31.48	31.48
1.5 OTROS INGRESOS	24,000	24,000	15,363.40	5,500.00			20,863.40	86.93	86.93
1.5.1 RENTAS DE LA PROPIEDAD	24,000	24,000	15,363.40	5,500.00			20,863.40	86.93	86.93
1.5.1.1 RENTAS DE LA PROPIEDAD FINANCIERA	24,000	24,000	15,363.40	5,500.00			20,863.40	86.93	86.93
1.5.1.1.1 INTERESES	24,000	24,000	15,363.40	5,500.00			20,863.40	86.93	86.93
1.5.1.1.1.1 INTERESES POR DEPOSITOS DISTINTOS DE RECURSOS POR	24,000	24,000	15,363.40	5,500.00			20,863.40	86.93	86.93
1.9 SALDOS DE BALANCE	0	4,533,933		4,533,933.00			4,533,933.00		100.00
1.9.1 SALDOS DE BALANCE	0	4,533,933		4,533,933.00			4,533,933.00		100.00
1.9.1.1 SALDOS DE BALANCE	0	4,533,933		4,533,933.00			4,533,933.00		100.00
1.9.1.1.1 SALDOS DE BALANCE	0	4,533,933		4,533,933.00			4,533,933.00		100.00
TOTAL FUENTE	26,698,358	31,232,291	6,011,616.00	6,939,806.00			12,951,422.00	48.51	41.47
TOTAL GENERAL	26,698,358	31,232,291	6,011,616.00	6,939,806.00			12,951,422.00	48.51	41.47

Nota: Deberá adjuntar un formato por cada fuente de financiamiento


CONJADOR
CFC. MARIA DEL PILAR GÓMEZ GÓMEZ
Sello y firma
Mód. Nº 017 - 170


MUNICIPALIDAD METROPOLITANA DE LIMA
Empresa Municipal Administradora de Peaje de Lima S.
PRESUPUESTO Y PLANIFICACION
Sello y firma
ALDO MARTÍN PRIETO BARRERA
SUB GERENTE DE PRESUPUESTO


EMAPE
Empresa Municipal Administradora de Peaje de Lima

Iván Luis Infanzón Gutiérrez
TITULAR DE LA ENTIDAD
GERENTE GENERAL

**PRESUPUESTO DE EGRESOS
A NIVEL DE ACTIVIDAD Y/O PROYECTO Y GENERICA DE GASTO - DESAGREGADO
TRIMESTRAL
POR FUENTE DE FINANCIAMIENTO
(En Nuevos Soles)**

ENTIDAD : EMPRESA MUNICIPAL ADMINISTRADORA DE PEAJE DE LIMA

FUENTE DE FINANCIAMIENTO : RECURSOS DIRECTAMENTE RECAUDADOS

TIPO TRANSACCION PRODUCTO/PROYECTO FUNCION DIVISION FUNCIONAL GRUPO FUNCIONAL GENERICA DEL GASTO	PRESUPUESTO 2013		EJECUCION DE EGRESOS AÑO 2013					AVANCE %	
	PIA (1)	PIM (2)	I TRIM	II TRIM	III TRIM	IV TRIM	TOTAL (3)	PIA (3) / (1)	PIM (3) / (2)
2 GASTOS PRESUPUESTARIOS	26,698,358	31,232,291	4,276,236.48	6,151,860.25	.00	.00	10,428,096.73	39.06	33.39
5000001 PLANEAMIENTO Y PRESUPUESTO	1,806,522	1,137,116	228,762.98	106,916.58	.00	.00	335,679.56	18.58	29.52
03 PLANEAMIENTO, GESTION Y RESERVA DE CONTINGENCIA	1,806,522	1,137,116	228,762.98	106,916.58	.00	.00	335,679.56	18.58	29.52
004 PLANEAMIENTO GUBERNAMENTAL	1,806,522	1,137,116	228,762.98	106,916.58	.00	.00	335,679.56	18.58	29.52
0005 PLANEAMIENTO INSTITUCIONAL	1,806,522	1,137,116	228,762.98	106,916.58	.00	.00	335,679.56	18.58	29.52
1 PERSONAL Y OBLIGACIONES SOCIALES	1,251,360	701,360	183,061.80	67,952.00	.00	.00	251,013.80	20.06	35.79
3 BIENES Y SERVICIOS	555,162	435,756	45,701.18	38,964.58	.00	.00	84,665.76	15.25	19.43
5000003 GESTION ADMINISTRATIVA	10,801,736	10,413,371	1,074,458.23	1,213,158.39	.00	.00	2,287,616.62	21.18	21.97
15 TRANSPORTE	10,801,736	10,413,371	1,074,458.23	1,213,158.39	.00	.00	2,287,616.62	21.18	21.97
006 GESTION	10,801,736	10,413,371	1,074,458.23	1,213,158.39	.00	.00	2,287,616.62	21.18	21.97
0008 ASESORAMIENTO Y APOYO	10,801,736	10,413,371	1,074,458.23	1,213,158.39	.00	.00	2,287,616.62	21.18	21.97
1 PERSONAL Y OBLIGACIONES SOCIALES	4,431,663	4,431,663	715,785.52	672,630.83	.00	.00	1,388,416.35	31.33	31.33
3 BIENES Y SERVICIOS	5,546,405	5,215,575	228,832.49	414,013.15	.00	.00	642,845.64	11.59	12.33
5 OTROS GASTOS	542,162	419,627	129,840.22	90,257.00	.00	.00	220,097.22	40.60	52.45
6 ADQUISICION DE ACTIVOS NO FINANCIEROS	281,506	346,506	.00	36,257.41	.00	.00	36,257.41	12.88	10.46
5000004 ASESORAMIENTO TECNICO Y JURIDICO	751,619	901,619	97,533.75	105,889.29	.00	.00	203,423.04	27.06	22.56
15 TRANSPORTE	751,619	901,619	97,533.75	105,889.29	.00	.00	203,423.04	27.06	22.56
006 GESTION	751,619	901,619	97,533.75	105,889.29	.00	.00	203,423.04	27.06	22.56
0008 ASESORAMIENTO Y APOYO	751,619	901,619	97,533.75	105,889.29	.00	.00	203,423.04	27.06	22.56
1 PERSONAL Y OBLIGACIONES SOCIALES	419,135	419,135	68,533.95	59,511.30	.00	.00	128,045.25	30.55	30.55
3 BIENES Y SERVICIOS	106,691	106,691	2,483.22	2,999.48	.00	.00	5,482.70	5.14	5.14
5 OTROS GASTOS	225,793	375,793	26,516.58	43,378.51	.00	.00	69,895.09	30.96	18.60
5000006 ACCIONES DE CONTROL Y AUDITORIA	656,733	672,733	474.05	12,135.01	.00	.00	12,609.06	1.92	1.87
15 TRANSPORTE	656,733	672,733	474.05	12,135.01	.00	.00	12,609.06	1.92	1.87
006 GESTION	656,733	672,733	474.05	12,135.01	.00	.00	12,609.06	1.92	1.87
0012 CONTROL INTERNO	656,733	672,733	474.05	12,135.01	.00	.00	12,609.06	1.92	1.87
1 PERSONAL Y OBLIGACIONES SOCIALES	586,555	586,555	381.00	.00	.00	.00	381.00	0.06	0.06
3 BIENES Y SERVICIOS	70,178	86,178	93.05	12,135.01	.00	.00	12,228.06	17.42	14.19
5000842 GESTION EN PROYECTOS	458,968	533,968	1,868.73	36,472.34	.00	.00	38,341.07	8.35	7.18
15 TRANSPORTE	458,968	533,968	1,868.73	36,472.34	.00	.00	38,341.07	8.35	7.18
036 TRANSPORTE URBANO	458,968	533,968	1,868.73	36,472.34	.00	.00	38,341.07	8.35	7.18
0074 VIAS URBANAS	458,968	533,968	1,868.73	36,472.34	.00	.00	38,341.07	8.35	7.18
1 PERSONAL Y OBLIGACIONES SOCIALES	442,117	442,117	.00	35,873.79	.00	.00	35,873.79	8.11	8.11
3 BIENES Y SERVICIOS	16,851	91,851	1,868.73	588.55	.00	.00	2,467.28	14.64	2.69
5001226 SUPERVISION DE OBRAS Y MONITOREO DE MANTENIMIENTO DE	1,270,229	1,413,683	136,330.99	129,844.33	.00	.00	266,175.32	20.95	18.83
15 TRANSPORTE	1,270,229	1,413,683	136,330.99	129,844.33	.00	.00	266,175.32	20.95	18.83
036 TRANSPORTE URBANO	1,270,229	1,413,683	136,330.99	129,844.33	.00	.00	266,175.32	20.95	18.83
0076 SERVICIOS DE TRANSPORTE URBANO	1,270,229	1,413,683	136,330.99	129,844.33	.00	.00	266,175.32	20.95	18.83
1 PERSONAL Y OBLIGACIONES SOCIALES	1,228,934	1,228,934	134,783.54	129,116.27	.00	.00	263,899.81	21.47	21.47
3 BIENES Y SERVICIOS	41,295	184,749	1,547.45	728.06	.00	.00	2,275.51	5.51	1.23

**PRESUPUESTO DE EGRESOS
A NIVEL DE ACTIVIDAD Y/O PROYECTO Y GENERICA DE GASTO - DESAGREGADO
TRIMESTRAL
POR FUENTE DE FINANCIAMIENTO
(En Nuevos Soles)**


ENTIDAD : EMPRESA MUNICIPAL ADMINISTRADORA DE PEAJE DE LIMA

FUENTE DE FINANCIAMIENTO : RECURSOS DIRECTAMENTE RECAUDADOS

TIPO TRANSACCIÓN PRODUCTO/PROYECTO FUNCIÓN DIVISION FUNCIONAL GRUPO FUNCIONAL GENERICA DEL GASTO	PRESUPUESTO 2013		EJECUCION DE EGRESOS AÑO 2013					AVANCE %	
	PIA (1)	PIM (2)	I TRIM	II TRIM	III TRIM	IV TRIM	TOTAL (3)	PIA (3)/(1)	PIM (3)/(2)
5003862 SERVICIOS VIALES Y DE RECAUDACION	10,952,551	16,159,801	2,736,807.75	4,547,444.31	.00	.00	7,284,252.06	66.51	45.08
15 TRANSPORTE	10,952,551	16,159,801	2,736,807.75	4,547,444.31	.00	.00	7,284,252.06	66.51	45.08
036 TRANSPORTE URBANO	10,952,551	16,159,801	2,736,807.75	4,547,444.31	.00	.00	7,284,252.06	66.51	45.08
0074VIAS URBANAS	10,952,551	16,159,801	2,736,807.75	4,547,444.31	.00	.00	7,284,252.06	66.51	45.08
1 PERSONAL Y OBLIGACIONES SOCIALES	10,812,261	11,362,261	2,627,442.93	2,266,894.49	.00	.00	4,894,337.42	45.27	43.08
3 BIENES Y SERVICIOS	140,290	4,797,540	109,364.82	2,280,549.82	.00	.00	2,389,914.64	1703.55	49.82
TOTAL FUENTE	26,698,358	31,232,291	4,276,236.48	6,151,860.25	.00	.00	10,428,096.73	39.06	33.39
TOTAL ENTIDAD	26,698,358	31,232,291	4,276,236.48	6,151,860.25	.00	.00	10,428,096.73	39.06	33.39

Nota: Deberá adjuntar un formato por cada fuente de financiamiento


CONTADOR
Sello y Firma
CPC MARIA DEL PILAR GUIESPE GÓMEZ
Mód. N° 017 - 170


MUNICIPALIDAD METROPOLITANA DE LIMA
Empresa Municipal Administradora de Peaje de Lima S.r.l.
PRESUPUESTO Y PLANIFICACION
ALDO MARTIN PRIETO BARRERA
SUB GERENTE DE PRESUPUESTO


Empresa Municipal Administradora de Peaje de Lima

Ivan Luis Infanzón Gutiérrez
GERENTE GENERAL
TITULAR DE LA ENTIDAD
Sello y Firma